




LAPORAN CAPAIAN PELAKSANAAN PROGRAM/KEGIATAN PERANGKAT DAERAH BULAN DESEMBER 2023



**PEMERINTAH KABUPATEN BULELENG
SATUAN POLISI PAMONG PRAJA**

Jalan Ngurah Rai No. 01, Telp. (0362) 3306194 Singaraja
Web Site : www.polpp.bulelengkab.go.id, Email : polpp@bulelengkab.go.id

LAPORAN CAPAIAN PELAKSANAAN PROGRAM/KEGIATAN PERANGKAT DAERAH

KODE BIDANG URUSAN : 1.05. Urusan Pemerintahan Bidang Ketentraman Dan Ketertiban Umum Serta Perlindungan Masyarakat
 UNIT ORGANISASI : 1.05.0.00.0.00.01.00 Satuan Polisi Pamong Praja
 LAPORAN CAPAIAN BULAN : DESEMBER
 RKA/DPA TAHUN ANGGARAN : 2023

JUMLAH PROGRAM	2
JUMLAH KEGIATAN	10
JUMLAH SUB KEGIATAN	32

KODE PROGRAM, KEGIATAN & SUB KEGIATAN	NAMA PROGRAM, KEGIATAN & SUB KEGIATAN	INDIKATOR/TOLAK UKUR KINERJA	TARGET KINERJA		REALISASI KINERJA		SATUAN	CAPAIAN KINERJA (%)		RATA-RATA CAPAIAN KINERJA (%)
			ANGGARAN (Rp)	KOEFSIEN/ VOLUME	ANGGARAN (Rp)	KOEFSIEN/ VOLUME		ANGGARAN/ KEUANGAN	OUTCOME /OUTPUT	
(1)	(2)	(3)	(4)	(5)	(6)	(7) = (5)/(4)*100	(8)	(9)	(10)	
1.05.01	1 Program Penunjang Urusan Pemerintahan Daerah Kabupaten/Kota	Persentase Capaian Kinerja Perangkat Daerah	10,290,528,188.00	100.00	10,174,353,504.00	100.00	%	98.87	100.00	
1.05.01.2.01	1.1 Perencanaan, Penganggaran Dan Evaluasi Kinerja Perangkat Daerah	Tingkat Ketersediaan Dokumen Anggaran, Perencanaan Dan Evaluasi Kinerja Yang Baik Dan Akuntabel	49,212,960.00	100.00	45,875,716.00	100.00	%	93.22	100.00	
1.05.01.2.01.01	1.1.1 Penyusunan Dokumen Perencanaan Perangkat Daerah	Jumlah Dokumen Perencanaan Perangkat Daerah	39,462,960.00	3.00	37,817,636.00	3.00	Dokumen	95.83	100.00	
1.05.01.2.01.06	1.1.2 Koordinasi Dan Penyusunan Laporan Capaian Kinerja Dan Ikhtisar Realisasi Kinerja SKPD	Jumlah Laporan Capaian Kinerja SKPD Dan Laporan Hasil Koordinasi Penyusunan Laporan Capaian Kinerja Dan Ikhtisar Realisasi Kinerja SKPD	9,750,000.00	12.00	8,058,080.00	12.00	Laporan	82.65	100.00	
1.05.01.2.02	1.2 Administrasi Keuangan Perangkat Daerah	Tingkat Pelaksanaan Layanan Administrasi Keuanganyang Sesuai Dengan Ketentuan	8,310,815,565.00	100.00	8,281,947,455.00	100.00	%	99.65	100.00	
1.05.01.2.02.01	1.2.1 Penyediaan Gaji Dan Tunjangan ASN	Jumlah Orang Yang Menerima Gaji dan Tunjangan ASN	8,173,678,625.00	68.00	8,148,244,978.00	68.00	Orang	99.69	100.00	

KODE PROGRAM, KEGIATAN & SUB KEGIATAN	NAMA PROGRAM, KEGIATAN & SUB KEGIATAN	INDIKATOR/TOLAK UKUR KINERJA	TARGET KINERJA		REALISASI KINERJA		SATUAN	CAPAIAN KINERJA (%)		RATA-RATA CAPAIAN KINERJA (%)
			ANGGARAN (Rp)	KOEFISIEN/ VOLUME	ANGGARAN (Rp)	KOEFISIEN/ VOLUME		ANGGARAN/ KEUANGAN	OUTCOME /OUTPUT	
(1)	(2)	(3)	(4)		(5)		(6)	(7) = (5)/(4)*100		(8)
1.05.01.2.02.03	1.2.2 Pelaksanaan Penatausahaan Dan Pengujian/Verifikasi Keuangan SKPD	Jumlah Dokumen Penatausahaan dan Pengujian/Verifikasi Keuangan SKPD	85,540,180.00	12.00	82,772,558.00	12.00	Dokumen	96.76	100.00	
1.05.01.2.02.05	1.2.3 Koordinasi dan Penyusunan Laporan Keuangan Akhir Tahun SKPD	Jumlah Laporan Keuangan Akhir Tahun SKPD Dan Laporan Hasil Koordinasi Penyusunan Laporan Keuangan Akhir Tahun SKPD	51,596,760.00	12.00	50,929,919.00	12.00	Laporan	98.71	100.00	
1.05.01.2.05	1.3 Administrasi Kepegawaian Perangkat Daerah	Tingkat Pelaksanaan Pendataan dan Pengelolaan Kepegawaian Yang Baik	244,488,880.00	100.00	244,488,758.00	100.00	%	100.00	100.00	
1.05.01.2.05.02	1.3.1 Pengadaan Pakaian Dinas Beserta Atribut Kelengkapannya	Jumlah Paket Pakaian Dinas Beserta Atribut Kelengkapannya	158,200,000.00	2.00	158,200,000.00	2.00	Paket	100.00	100.00	
1.05.01.2.05.03	1.3.2 Pendataan dan Pengolahan Administrasi Kepegawaian	Jumlah Dokumen Pendataan Dan Pengolahan Administrasi Kepegawaian	86,288,880.00	12.00	86,288,758.00	12.00	Dokumen	100.00	100.00	
1.05.01.2.06	1.4 Administrasi Umum Perangkat Daerah	Tingkat Pelayanan Administrasi Umum Dan Perkantoran Yang Baik Dan Sesuai Standar Daerah	318,164,610.00	100.00	290,742,131.00	100.00	%	91.38	100.00	
1.05.01.2.06.01	1.4.1 Penyediaan Komponen Instalasi Listrik/Penerangan Bangunan Kantor	Jumlah Paket Komponen Instalasi Listrik/Penerangan Bangunan Kantor Yang Disediakan	4,083,000.00	1.00	4,052,560.00	1.00	Paket	99.25	100.00	
1.05.01.2.06.04	1.4.2 Penyediaan Bahan Logistik Kantor	Jumlah Paket Bahan Logistik Kantor Yang Disediakan	276,023,944.00	10.00	253,717,725.00	10.00	Paket	91.92	100.00	

KODE PROGRAM, KEGIATAN & SUB KEGIATAN	NAMA PROGRAM, KEGIATAN & SUB KEGIATAN	INDIKATOR/TOLAK UKUR KINERJA	TARGET KINERJA		REALISASI KINERJA		SATUAN	CAPAIAN KINERJA (%)		RATA-RATA CAPAIAN KINERJA (%)
			ANGGARAN (Rp)	KOEFISIEN/ VOLUME	ANGGARAN (Rp)	KOEFISIEN/ VOLUME		ANGGARAN/ KEUANGAN	OUTCOME /OUTPUT	
(1)	(2)	(3)	(4)		(5)		(6)	(7) = (5)/(4)*100		(8)
1.05.01.2.06.09	1.4.3 Penyelenggaraan Rapat Koordinasi dan Konsultasi SKPD	Jumlah Laporan Penyelenggaraan Rapat Koordinasi dan Konsultasi SKPD	38,057,666.00	12.00	32,971,846.00	12.00	Laporan	86.64	100.00	
1.05.01.2.07	1.5 Pengadaan Barang Milik Daerah Penunjang Urusan Pemerintah Daerah	Tingkat Ketersediaan Sarana dan Prasarana Penunjang Operasional Kegiatan Yang Berkualitas Baik	131,868,000.00	100.00	131,838,000.00	100.00	%	99.98	100.00	
1.05.01.2.07.05	1.5.1 Pengadaan Mebel	Jumlah Paket Mebel Yang Disediakan	39,849,000.00	3.00	39,849,000.00	3.00	Paket	100.00	100.00	
1.05.01.2.07.06	1.5.2 Pengadaan Peralatan dan Mesin Lainnya	Jumlah Unit Peralatan Dan Mesin Lainnya Yang Disediakan	92,019,000.00	8.00	91,989,000.00	8.00	Unit	99.97	100.00	
1.05.01.2.08	1.6 Penyediaan Jasa Penunjang Urusan Pemerintah Daerah	Tingkat Pelaksanaan Kegiatan Jasa Penunjang Urusan Pemerintahan	591,608,113.00	100.00	578,418,781.00	100.00	%	97.77	100.00	
1.05.01.2.08.01	1.6.1 Penyediaan Jasa Surat Menyurat	Jumlah Laporan Penyediaan Jasa Surat Menyurat	59,630,179.00	12.00	59,607,672.00	12.00	Laporan	99.96	100.00	
1.05.01.2.08.02	1.6.2 Penyediaan Jasa Komunikasi, Sumber Daya Air Dan Listrik	Jumlah Laporan Penyediaan Jasa Komunikasi, Sumber Daya Air dan Listrik Yang Disediakan	75,300,000.00	12.00	67,630,518.00	12.00	Laporan	89.81	100.00	
1.05.01.2.08.03	1.6.3 Penyediaan Jasa Peralatan Dan Perlengkapan Kantor	Jumlah Laporan Penyediaan Jasa Peralatan Dan Perlengkapan Kantor Yang Disediakan	252,075,000.00	12.00	246,585,586.00	12.00	Laporan	97.82	100.00	
1.05.01.2.08.04	1.6.4 Penyediaan Jasa Pelayanan Umum Kantor	Jumlah Laporan Penyediaan Jasa Pelayanan Umum Kantor Yang Disediakan	204,602,934.00	12.00	204,595,005.00	12.00	Laporan	100.00	100.00	

KODE PROGRAM, KEGIATAN & SUB KEGIATAN	NAMA PROGRAM, KEGIATAN & SUB KEGIATAN	INDIKATOR/TOLAK UKUR KINERJA	TARGET KINERJA		REALISASI KINERJA		SATUAN	CAPAIAN KINERJA (%)		RATA-RATA CAPAIAN KINERJA (%)
			ANGGARAN (Rp)	KOEFISIEN/ VOLUME	ANGGARAN (Rp)	KOEFISIEN/ VOLUME		ANGGARAN/ KEUANGAN	OUTCOME /OUTPUT	
(1)	(2)	(3)	(4)		(5)		(6)	(7) = (5)/(4)*100		(8)
1.05.01.2.09	1.7 Pemeliharaan Barang Milik Daerah Penunjang Urusan Pemerintahan Daerah	Tingkat Pelaksanaan Pemeliharaan Barang Milik Daerah Penunjang Urusan Pemerintahan Dengan Baik	644,370,060.00	100.00	601,042,663.00	100.00	%	93.28	100.00	
1.05.01.2.09.01	1.7.1 Penyediaan Jasa Pemeliharaan, Biaya Pemeliharaan Dan Pajak Kendaraan Perorangan Dinas Atau Kendaraan Dinas Jabatan	Jumlah Kendaraan Perorangan Dinas Atau Kendaraan Dinas Jabatan Yang Dipelihara Dan Dibayarkan Pajaknya	334,560,000.00	36.00	301,619,007.00	36.00	Unit	90.15	100.00	
1.05.01.2.09.02	1.7.2 Penyediaan Jasa Pemeliharaan, Biaya Pemeliharaan, Pajak Dan Perizinan Kendaraan Dinas Operasional Atau Lapangan	Jumlah Kendaraan Dinas Operasional Atau Lapangan Yang Dipelihara Dan Dibayarkan Pajak Dan Perizinannya	15,000,000.00	56.00	11,710,400.00	56.00	Unit	78.07	100.00	
1.05.01.2.09.06	1.7.3 Pemeliharaan Peralatan dan Mesin Lainnya	Jumlah Peralatan Dan Mesin Lainnya Yang Dipelihara	30,524,138.00	44.00	25,417,335.00	44.00	Unit	83.27	100.00	
1.05.01.2.09.09	1.7.4 Pemeliharaan/Rehabilitasi Gedung Kantor dan Bangunan Lainnya	Jumlah Gedung/Kantor Dan Bangunan Lainnya Yang Dipelihara/Direhabilitasi	264,285,922.00	4.00	262,295,921.00	4.00	Unit	99.25	100.00	
1.05.02	2 Program Peningkatan Ketentraman dan Ketertiban Umum	Tingkat Penyelesaian Pelanggaran K3 (Ketertiban, Ketentraman, Keindahan)	3,322,492,955.00	95.00	3,245,896,325.00	100.00	%	97.69	100.00	

KODE PROGRAM, KEGIATAN & SUB KEGIATAN	NAMA PROGRAM, KEGIATAN & SUB KEGIATAN	INDIKATOR/TOLAK UKUR KINERJA	TARGET KINERJA		REALISASI KINERJA		SATUAN	CAPAIAN KINERJA (%)		RATA-RATA CAPAIAN KINERJA (%)
			ANGGARAN (Rp)	KOEFISIEN/ VOLUME	ANGGARAN (Rp)	KOEFISIEN/ VOLUME		ANGGARAN/ KEUANGAN	OUTCOME /OUTPUT	
(1)	(2)	(3)	(4)		(5)		(6)	(7) = (5)/(4)*100		(8)
1.05.02.2.01	2.1 Penanganan Gangguan Ketentraman dan Ketertiban Umum dalam 1 (satu) Daerah Kabupaten/Kota	Tingkat Pelaksanaan Ketertiban, Ketentraman Dan Keindahan Di Masyarakat	2,954,251,275.00	100.00	2,930,912,296.00	100.00	%	99.21	100.00	
1.05.02.2.01.01	2.1.1 Pencegahan Gangguan Ketentraman Dan Ketertiban Umum Melalui Deteksi Dini Dan Cegah Dini, Pembinaan Dan Penyuluhan, Pelaksanaan Patroli, Pengamanan Dan Pengawasan	Jumlah Kasus Gangguan Ketentraman Dan Ketertiban Umum Yang Dicegah Melalui Deteksi Dini Dan Cegah Dini, Pembinaan Dan Penyuluhan, Pelaksanaan Patroli, Pengamanan Dan Pengawasan	830,914,720.00	24.00	827,791,016.00	24.00	Kasus	99.62	100.00	
1.05.02.2.01.02	2.1.2 Penindakan Atas Gangguan Ketentraman Dan Ketertiban Umum Berdasarkan Perda Dan Perkada Melalui Penertiban Dan Penanganan Unjuk Rasa Dan Kerusuhan Massa	Jumlah Kasus Gangguan Ketentraman Dan Ketertiban Umum Berdasarkan Perda Dan Perkada Melalui Penertiban Dan Penanganan Unjuk Rasa Dan Kerusuhan Masa Yang Dilakukan Penindakan	1,079,630,920.00	24.00	1,076,032,098.00	24.00	Kasus	99.67	100.00	
1.05.02.2.01.03	2.1.3 Koordinasi Penyelenggaraan Ketentraman Dan Ketertiban Umum Serta Perlindungan Masyarakat Tingkat Kabupaten/Kota	Jumlah Dokumen Hasil Pelaksanaan Koordinasi Penyelenggaraan Ketentraman, Ketertiban Umum Dan Perlindungan Masyarakat Tingkat Kabupaten/Kota	40,658,800.00	12.00	39,932,176.00	12.00	Dokumen	98.21	100.00	

KODE PROGRAM, KEGIATAN & SUB KEGIATAN	NAMA PROGRAM, KEGIATAN & SUB KEGIATAN	INDIKATOR/TOLAK UKUR KINERJA	TARGET KINERJA		REALISASI KINERJA		SATUAN	CAPAIAN KINERJA (%)		RATA-RATA CAPAIAN KINERJA (%)
			ANGGARAN (Rp)	KOEFISIEN/ VOLUME	ANGGARAN (Rp)	KOEFISIEN/ VOLUME		ANGGARAN/ KEUANGAN	OUTCOME /OUTPUT	
(1)	(2)	(3)	(4)		(5)		(6)	(7) = (5)/(4)*100		(8)
1.05.02.2.01.04	2.1.4 Pemberdayaan Perlindungan Masyarakat Dalam Rangka Ketentraman Dan Ketertiban Umum	Jumlah Dokumen Yang Memuat Hasil Pemberdayaan Perlindungan Masyarakat Dalam Rangka Ketentraman Dan Ketertiban Umum	73,651,840.00	12.00	73,323,592.00	12.00	Dokumen	99.55	100.00	
1.05.02.2.01.05	2.1.5 Peningkatan Kapasitas SDM Satuan Polisi Pamong Praja Dan Satuan Perlindungan Masyarakat Termasuk Dalam Pelaksanaan Tugas Yang Bernuansa Hak Asasi Manuasia	Jumlah SDM Satuan Polisi Pamong Praja Dan Satuan Perlindungan Masyarakat Yang Ditingkatkan Kapasitasnya	91,362,868.00	279.00	90,554,419.00	279.00	Orang	99.12	100.00	
1.05.02.2.01.06	2.1.6 Kerjasama Antar Lembaga Dan Kemitraan Dalam Teknik Pencegahan Dan Penanganan Gangguan Ketentraman Dan Ketertiban Umum	Jumlah Dokumen Hasil Pelaksanaan Kerjasama Antar Lembaga Dan Kemitraan Dalam Teknik Pencegahan Kejahatan	671,664,107.00	12.00	662,197,845.00	12.00	Dokumen	98.59	100.00	
1.05.02.2.01.08	2.1.7 Penyusunan SOP Ketertiban Umum Dan Ketentraman Masyarakat	Jumlah Dokumen SOP Ketertiban Umum Dan Ketentraman Masyarakat Yang Telah Dibuat Dan Dimuktahirkan	118,228,600.00	1.00	117,739,604.00	1.00	Dokumen	99.59	100.00	
1.05.02.2.01.09	2.1.8 Penyediaan Layanan Dalam Rangka Dampak Penegakan Peraturan Daerah Dan Perkada	Jumlah Laporan Penyediaan Layanan Dampak Penegakan Perda Dan Perkada Yang Terlayani	48,139,420.00	12.00	43,341,546.00	12.00	Laporan	90.03	100.00	

KODE PROGRAM, KEGIATAN & SUB KEGIATAN	NAMA PROGRAM, KEGIATAN & SUB KEGIATAN	INDIKATOR/TOLAK UKUR KINERJA	TARGET KINERJA		REALISASI KINERJA		SATUAN	CAPAIAN KINERJA (%)		RATA-RATA CAPAIAN KINERJA (%)
			ANGGARAN (Rp)	KOEFISIEN/ VOLUME	ANGGARAN (Rp)	KOEFISIEN/ VOLUME		ANGGARAN/ KEUANGAN	OUTCOME /OUTPUT	
(1)	(2)	(3)	(4)		(5)		(6)	(7) = (5)/(4)*100		(8)
1.05.02.2.02	2.2 Penegakan Peraturan Daerah Kabupaten/Kota Dan Peraturan Bupati/Wali Kota	Tingkat Pelaksanaan Penegakan Perda/Perkada Yang Sesuai Dengan Ketentuan	290,464,840.00	100.00	245,022,937.00	100.00	%	84.36	100.00	
1.05.02.2.02.01	2.2.1 Sosialisasi Penegakan Peraturan Daerah Dan Peraturan Bupati/Wali Kota	Jumlah Laporan Hasil Pelaksanaan Sosialisasi Penegakan Perda/Perkada Kepada Masyarakat/Kelompok Masyarakat/Pelaku Usaha	142,033,580.00	12.00	113,306,473.00	12.00	Laporan	79.77	100.00	
1.05.02.2.02.02	2.2.2 Pengawasan Atas Kepatuhan Terhadap Pelaksanaan Peraturan Daerah Dan Peraturan Bupati/Wali Kota	Jumlah Laporan Hasil Pelaksanaan Pengawasan Yang Dilakukan Terhadap Kepatuhan Terhadap Pelaksanaan Peraturan Daerah Dan Peraturan Bupati/Wali Kota	71,643,300.00	12.00	62,791,752.00	12.00	Laporan	87.64	100.00	
1.05.02.2.02.03	2.2.3 Penanganan Atas Pelanggaran Peraturan Daerah Dan Peraturan Bupati/Wali Kota	Jumlah Laporan Pelaksanaan Penanganan Atas Pelanggaran Peraturan Daerah Dan Peraturan Gubernur Yang Dapat Ditangani Sesuai SOP	76,787,960.00	12.00	68,924,712.00	12.00	Laporan	89.76	100.00	
1.05.02.2.03	2.3 Pembinaan Penyidik Pegawai Negeri Sipil (PPNS) Kabupaten/Kota	Tingkat Pelaksanaan Pembinaan PPNS Kabupaten/Kota Yang Kompeten	77,776,840.00	100.00	69,961,092.00	100.00	%	89.95	100.00	
1.05.02.2.03.01	2.3.1 Pengembangan Kapasitas Dan Karier PPNS	Jumlah Laporan Hasil Pelaksanaan Peningkatan Kapasitas Pejabat PPNS Dalam Mendukung Penyelenggaraan Ketertiban Umum Dan Ketentraman Masyarakat	77,776,840.00	12.00	69,961,092.00	12.00	Laporan	89.95	100.00	
JUMLAH TOTAL			13,613,021,143.00	100.00	13,420,249,829.00	100.00		98.58	100.00	99.29
PERMASALAHAN ATAU FAKTOR PENGHAMBAT KEBERHASILAN PENCAPAIAN KINERJA :										
1.....										
2.....										
UPAYA TINDAK LANJUT YANG TELAH DILAKUKAN PERANGKAT DAERAH :										
1.....										
2.....										

KODE PROGRAM, KEGIATAN & SUB KEGIATAN	NAMA PROGRAM, KEGIATAN & SUB KEGIATAN	INDIKATOR/TOLAK UKUR KINERJA	TARGET KINERJA		REALISASI KINERJA		SATUAN	CAPAIAN KINERJA (%)		RATA-RATA CAPAIAN KINERJA (%)
			ANGGARAN (Rp)	KOEFISIEN/ VOLUME	ANGGARAN (Rp)	KOEFISIEN/ VOLUME		ANGGARAN/ KEUANGAN	OUTCOME /OUTPUT	
(1)	(2)	(3)	(4)	(5)	(6)	(7)	(8)	(9)	(10)	
CATATAN :										


Singaraja, 29 Desember 2023
Kepala Satuan Polisi Pamong Praja
Kabupaten Babeleng,


I Gede Arya Suardana, AP.MM
Pembina (K. I. a/ b)
NIP. 19740323 199311 1 001


Plt. Sekretaris


Drs. I Gusti Ketut Kusumajaya
Pembina (IV/a)
NIP. 19660710 198602 1 006


Kabid Penegakan Perundang-Undangan


Nyoman Juni Wardhana, S.Sos
Pembina (IV/a)
NIP. 19720613 199903 1 008


Kabid Ketertiban Umum Dan
Ketentraman Masyarakat


Putu Sukayadnya, S.Sos
Pembina (IV/a)
NIP. 19660501 198602 1 006

Kabid Perlindungan Masyarakat


Drs. I Gusti Ketut Kusumajaya
Pembina (IV/a)
NIP. 19660710 198602 1 006

Kabid Sumber Daya Aparatur


Mohammad Ansori
Pembina (IV/a)
NIP. 19700608 199003 1 004