


**CAPAIAN RENCANA AKSI ATAS
PERJANJIAN KINERJA (PK)
SEMESTER II
BULAN: JULI s/d DESEMBER
TAHUN 2023**

**PEMERINTAH KABUPATEN BULELENG
SATUAN POLISI PAMONG PRAJA**

Jalan Ngurah Rai No. 01, Telp. (0362) 3306194 Singaraja

Web Site : www.polpp.bulelengkab.go.id, Email : polpp@bulelengkab.go.id




KATA PENGANTAR

Puji syukur kami panjatkan kehadapan Ida Hyang Widhi Wasa/Tuhan Yang Maha Esa karena atas Asung Kerta Wara NugrahaNya, penyusunan dokumen Capaian Rencana Aksi Atas Perjanjian Kinerja (CRAAPK) dapat diselesaikan tepat pada waktunya. Capaian Rencana Aksi Atas Perjanjian Kinerja (CRAAPK), mempunyai maksud dan tujuan untuk menjadi dasar pertanggungjawaban serangkaian kegiatan yang telah dilakukan dalam rangka mencapai kinerja yang telah diperjanjikan dalam dokumen perjanjian kinerja perubahan dalam target waktu yang jelas beserta penanggungjawabnya.

Penyusunan dokumen ini berpedoman kepada Peraturan Menteri Pendayagunaan Aparatur Negara dan Reformasi Birokrasi Nomor 53 Tahun 2014 tentang Petunjuk Teknis Perjanjian Kinerja, Pelaporan Kinerja dan Tata Cara Reviu Atas Laporan Kinerja Instansi Pemerintah.

Penyusunan Capaian Rencana Aksi Atas Perjanjian Kinerja (CRAAPK) Satuan Polisi Pamong Praja Kabupaten Buleleng pada Semester II Tahun 2023 merupakan pertanggungjawaban kinerja tahun ke – 1 (satu) dalam Rencana Pembangunan Jangka Menengah Daerah (RPJMD) Kabupaten Buleleng Tahun 2023 – 2026, sebagai perwujudan penyelenggaraan pemerintahan yang transparan dan akuntabel serta pemerintahan yang baik dan bersih.



CRAAPK SATPOLPP KABUPATEN BULELENG **Semester II (Juli-Desember) Tahun 2023**

Dokumen Capaian Rencana Aksi atas Perjanjian Kinerja (CRAAPK) Satuan Polisi Pamong Praja Kabupaten Buleleng ini diharapkan bermanfaat untuk dijadikan parameter pencapaian kinerja pelaksanaan pembangunan Kabupaten Buleleng Tahun 2023 dan bahan masukan untuk menyempurnakan serta meningkatkan kinerja dalam penyelenggaraan pemerintahan, pembangunan dan pelayanan publik.


Singaraja, 29 Desember 2023

Kepala Satuan Polisi Pamong Praja
Kabupaten Buleleng,

I Gede Arya Suardana, AP.MM


Pembina Tk. I (IV/b)

NIP. 19740323 199311 1 001



DAFTAR ISI

KATA PENGANTAR	i	
DAFTAR ISI	iii	
DAFTAR TABEL	iv	
RINGKASAN EKSEKUTIF	v	
BAB I	PENDAHULUAN	I-1
	1.1 Latar Belakang	I-1
	1.2 Struktur SatPolPP Kabupaten Buleleng	I-3
	1.3 Tujuan	I-4
	1.4 Sistematika Penyajian	I-5
BAB II	PERENCANAAN DAN PERJANJIAN KINERJA	II-1
	2.1 Tujuan dan Sasaran Strategis	II-1
	2.2 Indikator Kinerja Utama	II-2
	2.3 Perjanjian Kinerja	II-2
	2.4 Capaian Rencana Aksi atas Perjanjian Kinerja	II-3
BAB III	AKUNTABILITAS KINERJA	III-1
	3.1 Kerangka Pengukuran Kinerja	III-1
	3.2 Capaian Kinerja SatPolPP	III-2
	3.3 Evaluasi dan Analisis	III- 3
	3.4 Akuntabilitas Keuangan	III-4
BAB IV	PENUTUP	IV-1
	3.1 Simpulan Umum	IV-1
	3.2 Langkah Perbaikan ke Depan	IV-2
LAMPIRAN	CAPAIAN RENCANA AKSI ATAS PERJANJIAN KINERJA	



DAFTAR TABEL

Tabel 2.1	Keterkaitan Visi, Misi, Tujuan, dan Sasaran RPJMD SatPolPP Kabupaten Buleleng 2023-2026	II-1
Tabel 3.1	Predikat Nilai Capaian Kinerja	III-2
Tabel 3.2	Capaian Anggaran Program Semester II Tahun 2023	III-5

RINGKASAN EKSEKUTIF

Tahun 2023 merupakan tahun ke 1 (satu) dalam upaya pencapaian tujuan dan sasaran Rencana Pembangunan Jangka Menengah Daerah (RPJMD) Kabupaten Buleleng Tahun 2023-2026. Satuan Polisi Pamong Praja Kabupaten Buleleng telah berupaya keras menyelenggarakan pemerintahan dengan berprinsip pada tata kelola pemerintahan yang baik dan berorientasi kepada hasil sesuai dengan kewenangannya. Manajemen pemerintahan yang baik memiliki aspek penting yang perlu diimplementasikan yaitu akuntabilitas kinerja. Akuntabilitas kinerja setidaknya memuat visi, misi, tujuan dan sasaran yang memiliki arah dan tolok ukur yang jelas atas rumusan perencanaan strategis organisasi sebagai gambaran hasil yang ingin dicapai dalam bentuk sasaran terukur, dapat diuji dan diandalkan.

Tahun 2023 Satuan Polisi Pamong Praja telah menyusun Perjanjian Kinerja dengan 2 Sasaran dan 2 Indikator Kinerja Utama.

Berdasarkan pengukuran kinerja atas 2 Sasaran dengan 2 Indikator Kinerja Utama maka diperoleh nilai capaian Indikator Kinerja Utama dan nilai rata-rata capaian Sasaran Strategis. Nilai-nilai itu diberi predikat, supaya memiliki makna. Predikat nilai capaian Sasaran kinerja tahun 2023 dikategorikan sebagai berikut.

ANGKA CAPAIAN 1	PREDIKAT 2	WARNA 3
>100%	Melampaui Target =100%	
Sesuai Target		
<100%	Belum Mencapai Target	

Berdasarkan pemberian predikat atas nilai rata-rata capaian Sasaran semester II Tahun 2023, maka predikat 2 Sasaran yang berhasil diraih tahun 2023 adalah sebagai berikut.

NO	PREDIKAT	JUMLAH	
		SASARAN	PERSENTASE
1	Melampaui Target	-	-
2	Sesuai Target	2	100
3	Belum Mencapai Target	-	-

Dilihat dari Capaian 2 Sasaran, maka yang predikat **Sesuai Target** sejumlah 2 Sasaran (100%)

Berdasarkan predikat atas capaian Indikator Kinerja Utama, maka predikat 2 Indikator Kinerja Utama adalah sebagai berikut.

NO	PREDIKAT	JUMLAH	
		INDIKATOR	PERSENTASE
1	Melampaui Target	-	-
2	Sesuai Target	2	100
3	Belum Mencapai Target	-	-

Dilihat dari capaian 2 Indikator Kinerja Utama, maka dapat disampaikan paling Indikator Kinerja Utama predikat **Sesuai Target** sejumlah 2 (100,00%) Indikator Kinerja Utama.

Predikat capaian Sasaran Kinerja dan Indikator Kinerja Utama, tidak terlepas dari komitmen membangun pemerintah yang baik dan akuntabel serta sinergi seluruh jajaran Satuan Polisi Pamong Praja Kabupaten Buleleng.

CRAAPK SATPOLPP KABUPATEN BULELENG
Semester II (Juli-Dessemer) Tahun 2023

Singaraja, 29 Desember 2023

Kepala Satuan Polisi Pamong Praja
Kabupaten Buleleng,

I Gede Arya Suardana, AP.MM

Pembina Tk. I (IV/b)

NIP. 19740323 199311 1 001

BAB I PENDAHULUAN

1.1 Latar Belakang

Bab I

Memuat

1.1 Latar Belakang

1.2 Struktur Pemerintah Daerah


Kabupaten Buleleng

1.3 Tujuan

1.4 Sistematika Penyajian

Dalam upaya mencapai pemerintahan yang baik (*good governance*) yang berorientasi hasil dan memberi dampak langsung kepada masyarakat, pemerintah melalui Kementerian Pendayagunaan Aparatur Negara dan Reformasi Birokrasi membuat sebuah sistem sesuai yang diamanatkan dalam Peraturan Presiden Nomor 29 Tahun 2021 tentang Sistem Akuntabilitas Kinerja Instansi Pemerintah.


Sistem Akuntabilitas Kinerja Instansi Pemerintah atau yang dikenal istilah SAKIP merupakan rangkaian sistematis dari berbagai aktivitas, alat dan prosedur yang dirancang untuk tujuan penetapan dan pengukuran, pengumpulan data, pengklasifikasian, pengikhtisaran dan pelaporan kinerja pada instansi pemerintah dalam rangka pertanggungjawaban dan peningkatan kinerja instansi pemerintah. Selain itu, SAKIP juga dapat dikatakan sebuah sistem yang memastikan setiap program, kegiatan dan anggaran digunakan secara efektif, efisien dan berdampak langsung kepada masyarakat. SAKIP dibangun di atas landasan yang berorientasi hasil, memiliki dampak nyata dan terukur keberhasilannya. Setiap permasalahan yang ada di masyarakat dicarikan solusinya yang diuraikan dalam program dan kegiatan yang inovatif dan kalaboratif.



Setiap instansi pemerintah wajib untuk melaksanakan akuntabilitas kinerja. Akuntabilitas kinerja merupakan perwujudan kewajiban suatu instansi pemerintah untuk mempertanggungjawabkan keberhasilan/kegagalan pelaksanaan program dan kegiatan yang telah diamanatkan para pemangku kepentingan dalam rangka mencapai misi organisasi secara terukur dengan sasaran/target kinerja yang telah ditetapkan melalui kinerja instansi pemerintah yang disusun secara periodik, yang hasilnya dituangkan kedalam dokumen rencana aksi atas perjanjian kinerja.

Capaian Rencana Aksi Atas Perjanjian Kinerja (CRAAPK) merupakan capaian serangkaian kegiatan yang telah dilakukan dalam rangka mencapai kinerja yang telah diperjanjikan dalam dokumen perjanjian kinerja dalam target waktu yang jelas beserta penanggungjawabnya. Dokumen ini, dapat menghasilkan kinerja baik apabila dahului dengan perencanaan rencana jangka menengah 5 (lima) tahunan, rencana tahunan dan rencana bulanan serta penetapan kinerja yang fokus dan tepat sasaran sehingga dokumen rencana aksi atas perjanjian kinerja yang memiliki berperan sebagai alat kendali, alat penilai kinerja dan alat pendorong terwujudnya pemerintahan yang baik (*good governance*) yang dibuat dalam rangka perwujudan pertanggungjawaban pelaksanaan tugas pokok, fungsi dalam pengelolaan sumberdaya dan pelaksanaan kebijakan yang dipercayakan kepada setiap instansi pemerintah dengan menggunakan Sistem Akuntabilitas Kinerja Instansi Pemerintah (SAKIP).

Satuan Polisi Pamong Praja Kabupaten Buleleng Tahun 2023 telah menyusun dokumen capaian rencana aksi atas perjanjian kinerja semester II (Juli-Desember) Tahun 2023 berdasarkan Rencana Jangka Menengah Daerah (RPJMD) Kabupaten Buleleng Tahun 2023 – 2026 dengan mempedomani Peraturan Presiden Republik Indonesia Nomor 29 Tahun 2014 tentang Sistem Akuntabilitas Kinerja Instansi Pemerintah dan Peraturan Menteri Pendayagunaan Aparatur Negara dan Reformasi Birokrasi Nomor 53 Tahun 2014 Tentang



Petunjuk Teknis Perjanjian Kinerja, Pelaporan Kinerja dan Tata Cara Reviu Atas Laporan Kinerja Instansi Pemerintah.

Realisasi yang dilaporkan dalam dokumen Capaian Rencana Aksi Atas Perjanjian Kinerja (CRAAPK) ini merupakan hasil kegiatan pada semester II (Juli-Desember) Tahun 2023 atas kinerja tahun ke 1 (satu) pelaksanaan Rencana Jangka Menengah Daerah (RPJMD) Tahun 2023 – 2026 yang berisi ikhtisar secara ringkas dan lengkap tentang capaian kinerja sebagaimana yang ditetapkan dalam dokumen perjanjian kinerja dan dokumen perencanaan.

1.2 Struktur Satuan Polisi Pamong Praja Kabupaten Buleleng


Peraturan Bupati Buleleng Nomor 3 Tahun 2023 Tentang Kedudukan, Susunan Organisasi, Tugas Dan Fungsi Serta Tata Kerja Satuan Polisi Pamong Praja Kabupaten Buleleng. Penetapan Peraturan Daerah ini sebagai upaya memenuhi tuntutan masyarakat dalam menjalankan penyelenggaraan pemerintahan dan pembangunan di Kabupaten Buleleng.

Peraturan Bupati Buleleng Nomor 3 Tahun 2023 Tentang Kedudukan, Susunan Organisasi, Tugas Dan Fungsi Serta Tata Kerja Satuan Polisi Pamong Praja Kabupaten Buleleng diharapkan mampu memberikan pelayanan yang optimal kepada masyarakat di Kabupaten Buleleng.

Perangkat Daerah Kabupaten Buleleng berdasarkan Peraturan Bupati Buleleng Nomor 3 Tahun 2023 adalah sebagai berikut :

1. Satuan Polisi Pamong Praja Kabupaten Buleleng yang dipimpin oleh Kepala Satuan Polisi Pamong Praja, yang dalam pelaksanaan tugasnya dibantu oleh :
 - a. Sekretaris Satuan Polisi Pamong Praja terdiri dari :


1. Sub Bagian Umum



2. Sub Bagian Keuangan
 3. Sub Bagian Perencanaan
- b. Bidang Penegakan Perundang- undangan Daerah terdiri dari :
1. Seksi Pembinaan dan Pengawasan
 2. Seksi Penyelidikan dan Penyidikan
- c. Bidang Sumber Daya Aparatur terdiri dari:
1. Seksi Pelatihan Dasar
 2. Seksi Tekhnis Fungsional
- d. Bidang Perlindungan Masyarakat terdiri dari:
1. Seksi Bina Potensi Masyarakat
 2. Seksi Satuan Perlindungan Masyarakat
- e. Bidang Ketertiban Umum dan Ketentraman Masyarakat terdiri dari:
1. Seksi Operasi dan Pengendalian
 2. Seksi Kerjasama, Keamanan dan Ketertiban

1.3 Tujuan

Capaian Rencana Aksi Atas Perjanjian Kinerja (CRAAPK) merupakan capaian serangkaian kegiatan yang telah dilakukan dalam rangka mencapai kinerja yang telah diperjanjikan dalam dokumen perjanjian kinerja dengan target waktu yang jelas beserta penanggungjawabnya yang memuat sasaran strategis/program, indikator kinerja, satuan, capaian kinerja dan capaian anggaran guna mencapai kegiatan yang telah direncanakan yang fokus dan tepat sasaran.



Adapun tujuan umum dalam Capaian Rencana Aksi Atas Perjanjian Kinerja (CRAAPK) yaitu:

- a. Intensifikasi dalam upaya pencegahan korupsi;
- b. Peningkatan kualitas pelaksanaan pembangunan dan pelayanan publik;
- c. Percepatan untuk mewujudkan manajemen pemerintahan yang efektif, transparatif dan akuntabel.

Adapun tujuan khusus Capaian Rencana Aksi Atas Perjanjian Kinerja (CRAAPK) yaitu:

- a. Sebagai wujud komitmen antara penerima amanah dengan pemberi amanah untuk meningkatkan integritas, akuntabilitas, transparansi dan kinerja aparatur pemerintah;
- b. Tolak ukur pencapaian kinerja sebagai dasar evaluasi kinerja aparatur;
- c. Sebagai dasar penilaian keberhasilan/kegagalan tujuan dan sasaran organisasi;
- d. Sebagai dasar bagi pemberi amanah untuk melakukan monitoring, evaluasi dan supervisi atas perkembangan/kemajuan kinerja.

1.4 Sistematika Penyajian

Sistematika Capaian Rencana Aksi Atas Perjanjian Kinerja (CRAAPK) Satuan Polisi Pamong Praja Kabupaten Buleleng tahun 2023 disusun dengan mengacu Peraturan Menteri Pendayagunaan Aparatur Negara dan Reformasi Birokrasi Nomor 53 tahun 2014 Tentang Petunjuk Teknis Perjanjian Kinerja, Pelaporan Kinerja dan Tata Cara Reviu atas Laporan Kinerja Instansi Pemerintah.

BAB I PENDAHULUAN

Penjelasan umum tentang dasar penyusunan Capaian Rencana Aksi Atas Perjanjian Kinerja (CRAAPK)

BAB II CAPAIAN RENCANA AKSI ATAS PERJANJIAN KINERJA

Ringkasan/ikhtisar Capaian Rencana Aksi Atas Perjanjian Kinerja (CRAAPK) Satuan Polisi Pamong Praja Kabupaten Buleleng Tahun 2023

BAB III AKUNTABILITAS KINERJA

1) Kerangka Pengukuran Kinerja

Pada sub bab ini disajikan kerangka pengukuran kinerja yang dituangkan melalui Perjanjian Kinerja (PK), Rencana Aksi atas Perjanjian Kinerja (RAAPK) dan Capaian Rencana Aksi Atas Perjanjian Kinerja (CRAAPK)

2) Capaian Kinerja Satuan Polisi Pamong Praja


Pada sub bab ini disajikan capaian kinerja Satuan Polisi Pamong Praja Kabupaten Buleleng tahun 2023 diukur berdasarkan Perjanjian Kinerja (PK).

3) Evaluasi dan Analisis

Pada sub bab ini disajikan evaluasi dan analisis pada 1 sasaran dan 1 Indikator Kinerja Utama.

4) Akuntabilitas Keuangan

Pada sub bab ini disajikan realisasi anggaran program yang digunakan untuk mewujudkan kinerja Satuan Polisi Pamong Praja



sesuai Perjanjian Kinerja yang tertuang pada lampiran Capaian Rencana Aksi Atas Perjanjian Kinerja.

BAB IV PENUTUP

Simpulan umum atas capaian kinerja Satuan Polisi Pamong Praja Kabupaten Buleleng serta langkah di masa mendatang yang akan dilakukan pemerintah daerah untuk meningkatkan kinerjanya.



BAB II CAPAIAN RENCANA AKSI ATAS PERJANJIAN KINERJA

BAB II

Memuat


- 2.1 Tujuan dan Sasaran Strategis
- 2.2 Indikator Kinerja Utama (IKU)
- 2.3 Perjanjian Kinerja (PK)
- 2.4 Capaian Rencana Aksi atas Perjanjian Kinerja (CRAAPK)

2.1 Tujuan dan Sasaran Strategis

Dalam rangka merealisasikan visi Satuan Polisi Pamong Praja Kabupaten Buleleng yaitu

“Terwujudnya masyarakat Kabupaten Buleleng yang tentram, aman , tertib dan taat kepada hukum” dan untuk menjalankan misi yang akan dilaksanakan. Satuan Polisi Pamong Praja Kabupaten Buleleng telah menetapkan tujuan dan sasaran strategis yang akan dicapai. Tujuan yang telah ditetapkan diharapkan memberikan arah terhadap tujuan pembangunan yang dilaksanakan di Kabupaten Buleleng.

Tujuan ditetapkan berdasarkan masing-masing misi pembangunan daerah dan setiap tujuan dijabarkan menjadi sasaran dengan indikator-indikatornya. Adapun tujuan dan sasaran beserta masing-masing indikatornya yang ingin dicapai dalam Rencana Jangka Menengah Daerah (RPJMD) Kabupaten Buleleng 2023-2026 sesuai misi yang telah ditetapkan, yaitu:



Tabel 2.1
Keterkaitan Visi, Misi, Tujuan dan Sasaran RPJMD
Kabupaten Buleleng 2023-2026

Misi : Meningkatkan Penyelenggaraan Dan Pemeliharaan Ketentraman Dan Ketertiban Umum Serta Perlindungan Masyarakat Dan Meumbuhkan Rasa Kepatuhan Hukum Di Masyarakat.

TUJUAN	SASARAN	INDIKATOR SASARAN
1	3	4
1 Terwujudnya Penanganan Pelanggaran Kemandirian Ketertiban Umum Masyarakat Terhadap Ketaatan Hukum	1 Terwujudnya Rasa Aman Dan Nyaman Masyarakat	Persentase Ketentraman Dan (Trantibum)

2.2 Indikator Kinerja Utama (IKU)

Berdasarkan Peraturan Menteri Pendayagunaan Aparatur Negara dan Reformasi Birokrasi Nomor 53 Tahun 2014 menjelaskan bahwa Indikator Kinerja Utama (IKU) merupakan ukuran keberhasilan yang menggambarkan kinerja utama SatPolPP sesuai dengan tugas fungsi serta mandat (*core business*) yang diemban. Dalam hal ini, Rencana Jangka Menengah Daerah (RPJMD) Tahun 2023-2026 telah menuangkan ukuran keberhasilan pembangunan daerah tahun 2023-2026 berupa Indikator Kinerja Utama (IKU) yang nantinya dijabarkan melalui Indikator Kinerja Sasaran.

2.3 Perjanjian Kinerja (PK)

Berdasarkan Peraturan Menteri Pendayagunaan Aparatur Negara dan Reformasi Birokrasi Nomor 53 Tahun 2014 menjelaskan Perjanjian Kinerja (PK) merupakan lembar/dokumen yang berisikan penugasan dari pimpinan instansi yang lebih tinggi kepada pimpinan instansi yang lebih rendah untuk melaksanakan program/kegiatan yang disertai dengan indikator kinerja .




Penyusunan Perjanjian Kinerja Satuan Polisi Pamong Praja Tahun 2023 mengacu pada Rencana Jangka Menengah Daerah (RPJMD) tahun 2023-2026, Rencana Kinerja Tahunan (RKT) Tahun 2023, Rencana Kerja Pemerintah Daerah (RKPD) Tahun 2023, Prioritas dan Plafon Anggaran Sementara (PPAS) Tahun 2023, serta dokumen Anggaran Pendapatan dan Belanja Daerah (APBD) Tahun 2023 yang telah ditetapkan kedalam Perjanjian Kinerja Satuan Polisi Pamong Praja Tahun 2023.

2.4 Capaian Rencana Aksi Atas Perjanjian Kinerja

Capaian Rencana Aksi Atas Perjanjian Kinerja (CRAAPK) merupakan capaian serangkaian kegiatan yang telah dilakukan dalam rangka mencapai kinerja yang telah diperjanjikan dalam dokumen perjanjian kinerja perubahan dalam target waktu yang jelas beserta penanggungjawabnya.

Penyusunan Capaian Rencana Aksi Atas Perjanjian Kinerja (CRAAPK) Satuan Polisi Pamong Praja Tahun 2023 mengacu pada dokumen Rencana Aksi Atas Perjanjian Kinerja tahun 2023, dokumen Prioritas dan Plafon Anggaran Sementara (PPAS) Tahun 2023, serta dokumen Anggaran Pendapatan dan Belanja Daerah (APBD) Tahun 2023 yang telah ditetapkan ke dalam Capaian Rencana Aksi Atas Perjanjian Kinerja (CRAAPK) Tahun 2023.



BAB III AKUNTABILITAS KINERJA

Bab III
Memuat

3.1 Kerangka Pengukuran
Kinerja

3.2 Capaian Kinerja SatPolPP

3.3 Evaluasi dan Analisis

3.4 Akuntabilitas Keuangan

3.1. Kerangka Pengukuran Kinerja

Sesuai Peraturan Menteri Negara

Pendayagunaan Aparatur Negara dan Reformasi

Birokrasi Nomor 53 Tahun 2014 tentang Petunjuk

Teknis Perjanjian Kinerja, Pelaporan Kinerja dan

Tata Cara Reviu Atas Laporan Kinerja Instansi

Pemerintah.

Pengukuran kinerja digunakan untuk menilai keberhasilan dan kegagalan pelaksanaan kegiatan sesuai dengan program, sasaran yang telah ditetapkan dalam rangka mewujudkan visi dan melaksanakan misi Satuan Polisi Pamong Praja Kab. Buleleng.


Kerangka Pengukuran Kinerja dituangkan melalui dokumen Perjanjian Kinerja (PK), dokumen Rencana Aksi Atas Perjanjian Kinerja (RAAPK) dan dokumen Capaian Rencana Aksi Atas Perjanjian Kinerja (CRAAPK). Pengukuran kinerja dihitung dengan formulasi sebagai berikut :

- 1) Semakin tinggi realisasi menggambarkan pencapaian rencana tingkat capaian yang

semakin baik, dihitung dengan formula:

$$\% \text{ Capaian Kinerja} = \frac{\text{realisasi}}{\text{target}} \times 100\%$$

- 2) Semakin tinggi realisasi menggambarkan pencapaian rencana tingkat capaian yang **semakin buruk**, dihitung dengan formula:



$$\% \text{ Capaian Kinerja} = \frac{\text{target} - (\text{realisasi} - \text{target})}{\text{target}} \times 100\%$$

Formulasi (2) digunakan untuk menghitung capaian kinerja indikator kinerja angka pengangguran, angka kematian dan sejenisnya.

Cara penyimpulan hasil pengukuran kinerja pencapaian sasaran strategis dilakukan dengan membuat capaian rata-rata atas capaian sasaran dan indikator kinerja.

Predikat nilai capaian kinerja dikelompokan seperti disajikan pada Tabel 3.1

Tabel 3.1

Predikat Nilai Capaian Kinerja


ANGKA CAPAIAN	PREDIKAT	WARNA
1	2	3
>100%	Melampaui Target	Merah
=100%	Sesuai Target	Kuning
<100%	Belum Mencapai Target	Hijau

Selanjutnya berdasarkan hasil evaluasi kinerja, dilakukan analisis pencapaian kinerja untuk memberikan informasi mengenai penyebab keberhasilan/kegagalan atau peningkatan/penurunan kinerja serta alternative yang telah dilakukan.

3.2. Capaian Kinerja Satuan Polisi Pamong Praja Kab. Buleleng

Capaian kinerja Satuan Polisi Pamong Praja yang disajikan adalah capaian kinerja Satuan Polisi Pamong Praja Kabupaten Buleleng Tahun 2023 diukur berdasarkan Perjanjian Kinerja (PK) dengan meliputi 1 sasaran dan 1 Indikator Kinerja Utama (IKU).

CRAAPK Satuan Polisi Pamong Praja Kabupaten Buleleng pada semester II Tahun 2023 disajikan pada lampiran 3.2.



3.3. Evaluasi dan Analisis

3.3.1 Sasaran 1: Terwujudnya Rasa Aman Dan Nyaman Masyarakat

Pengukuran kinerja Sasaran 1 pada semester II Tahun 2023 dengan capaian kinerja sasaran sebesar 100,00% tergolong **Sesuai Target**, seperti disajikan pada tabel berikut.


No	Indikator Kinerja Utama	Tahun 2023				Target Tahunan
		Target Tahunan	Target Semester II	Realisasi Semester II	Capaian Semester II (%)	2022
1	2	3	4	5	6	7
1	Persentase Penanganan Pelanggaran Ketentraman Dan Ketertiban Umum (Trantibum)	100,00	100,00	100,00	100,00	100,00
Rerata Capaian					100,00	

Rerata capaian Indikator Kinerja Utama sebesar 100,00%, tergolong **Sesuai Target**.

Capaian anggaran program pada SatPolPP Kabupaten Buleleng Tahun 2023 sebagai berikut.

No	Program	Tahun 2022			
		Anggaran Tahunan	Anggaran Semester II	Realisasi Semester II	Capaian Semester II (%)
1	2	3	4	5	6
1	Peningkatan Ketentraman dan Ketertiban Umum	3.322.492.955	3.322.492.955	3.245.896.325	97,69
Rerata Capaian					97,69

Rerata capaian Indikator Kinerja Utama sebesar 97,69%, dengan rerata capaian anggaran sebesar 97,69% pada semester II Tahun 2023 menunjukkan efisiensi sebesar 97,69%.



Capaian kinerja Sasaran 1 pada indikator Utama **Sudah berjalan sesuai rencana** disebabkan karena :


Terdapat efisiensi anggaran sesuai surat edaran Bupati.

3.4 Akuntabilitas Keuangan

Anggaran program pada semester II Tahun 2023 dengan 1 sasaran dan 1 Indikator Kinerja Utama (IKU) sebesar **Rp 3.322.492.955,-** terealisasi sebesar **Rp 3.245.896.325,-** atau sebesar **97,69** dengan rincian sebagaimana disajikan pada tabel 3.2.

Tabel 3.2
Capaian Anggaran Program Semester II Tahun 2023

N0	Program	Anggaran (Rp)	Realisasi (Rp)	%
1	2	3	4	5
1.	Peningkatan Ketentraman Dan Ketertiban Umum	3.322.492.955	3.245.896.325	97,69
	Total (Rp)	3.322.492.955	3.245.896.325	97,69



BAB IV PENUTUP

4.1 Simpulan Umum

Bab IV


Memuat

4.1 Simpulan umum

4.2 Langkah Perbaikan ke Depan

Dari Dokumen Capaian Rencana Aksi atas Perjanjian Kinerja (CRAAPK) Satuan Polisi Pamong Praja Kabupaten Buleleng Semester II (Juli-Desember) Tahun 2023, dapat disimpulkan bahwa secara umum Pemerintah Kabupaten Buleleng telah menunjukkan Capaian Sasaran Kinerja dan Indikator Kinerja Utama yang signifikan atas sasaran-sasaran strategis yang telah ditetapkan.

Dengan Dokumen Capaian Rencana Aksi terhadap Perjanjian Kinerja Pemerintah Kabupaten Buleleng ini diharapkan dapat mendorong keberhasilan peningkatan kinerja instansi pemerintah dan para Kepala Perangkat Daerah diharapkan dapat memacu bawahannya untuk lebih meningkatkan kinerjanya dan juga harus mampu menunjukkan serta mempertanggungjawabkan kinerjanya kepada atasannya dan kepada masyarakat. Selain sebagai bagian yang tidak terpisahkan dari Sistem Akuntabilitas Kinerja Instansi Pemerintah (SAKIP) yang merupakan upaya dalam membangun manajemen pemerintahan yang transparan, partisipatif, akuntabel dan berorientasi pada hasil yaitu peningkatan kualitas pelayanan publik dan kesejahteraan rakyat.



4.2 Langkah Perbaikan ke Depan

Dalam rangka mengefektifkan budaya kinerja, maka ke depan akan dilakukan langkah-langkah sebagai berikut:

- 1) Agar lebih jeli dan teliti dalam menentukan Indikator Kinerja Utama (IKU) dan penetapan target perencanaan.
- 2) Memantapkan penggunaan aplikasi e-SAKIP agar pengukuran capaian kinerja baik tingkat Kabupaten maupun tingkat Perangkat Daerah lebih terkendali dan termonitor dengan baik secara berkala.
- 3) Melaksanakan kegiatan sesuai perencanaan mengikuti kehidupan “Normal Baru” dengan menerapkan protokol kesehatan.

Dokumen CRAAPK ini, sebagai evaluasi capaian kinerja semester II (Juli-Desember) Tahun 2023. Dokumen ini, nantinya akan dipergunakan sebagai perbaikan perencanaan dan pelaksanaan program/kegiatan/sub kegiatan di tahun yang akan datang, sebagai pedoman dalam pelaksanaan monitoring dan evaluasi untuk peningkatan kinerja pemerintahan dan perbaikan layanan publik yang semakin baik.

Semoga dokumen Capaian Rencana Aksi atas Perjanjian Kinerja Pemerintah Kabupaten Buleleng ini bermanfaat.

Singaraja, 29 Desember 2023

Kepala Satuan Polisi Pamong Praja
Kabupaten Buleleng,

I Gede Arya Suardana, AP.MM
Pembina Tk. I (IV/b)
NIP. 19740323 199311 1 001

**CAPAIAN RENCANA AKSI ATAS PERJANJIAN KINERJA
SATUAN POLISI PAMONG PRAJA KABUPATEN BULELENG
BULAN DESEMBER TAHUN 2023**

No	Sasaran Strategis (Program)	Indikator Kinerja	Satuan	Target Kinerja Tahunan	Kinerja					Anggaran (Rp)									
					Bulan	Target	Realisasi	%	Keterangan	Program	Target Anggaran Tahunan	Bulan	Target	Realisasi	%	Keterangan			
1	2	3	4	5	6	7	8	9	10	11	12	13	14	15	16	17			
ESELON II KASAT																			
1	Terwujudnya Rasa Aman Dan Nyaman Masyarakat	1 Persentase Penanganan Pelanggaran Ketertiraman Dan Ketertiban Umum (Trantibum)	%	100.00	Januari					Peningkatan Ketertiraman dan Ketertiban Umum	Rp	3,536,103,181	Januari	Rp	24,388,532	Rp	-	-	Sumber Dana Dan Anggaran Kas belum tersedia di bulan ini
					Februari								Februari	Rp	266,024,208	Rp	248,692,961	93.49	Masih Dalam Proses SPJ
					Maret								Maret	Rp	532,048,416	Rp	498,505,922	93.70	Masih Dalam Proses SPJ
					April								April	Rp	798,072,624	Rp	758,823,883	95.08	Masih Dalam Proses SPJ
					Mei								Mei	Rp	1,074,096,832	Rp	1,071,275,881	99.74	Masih Dalam Proses SPJ
					Juni								Juni	Rp	1,340,121,040	Rp	1,322,048,842	98.65	Masih Dalam Proses SPJ
					Juli								Juli	Rp	1,906,024,208	Rp	1,638,513,053	85.96	Masih Dalam Proses SPJ
					Agustus								Agustus	Rp	2,172,048,416	Rp	1,921,119,264	88.45	Masih Dalam Proses SPJ
					September								September	Rp	2,438,072,624	Rp	2,188,357,225	89.76	Masih Dalam Proses SPJ
					Oktober						Rp	3,322,492,955	Oktober	Rp	2,704,096,832	Rp	2,444,919,936	90.42	Masih Dalam Proses SPJ
					November								November	Rp	2,970,121,040	Rp	2,714,304,147	91.39	Masih Dalam Proses SPJ
					Desember	100.00	100.00	100.00	Sudah Tercapai				Desember	Rp	3,322,492,955	Rp	3,245,896,325	97.69	Sudah berjalan sesuai rencana serta terdapat efisiensi anggaran sesuai surat edaran Bupati

2	Jumlah Laporan Penanganan Pelanggaran Ketertiraman Dan Keteritiban Umum (Trantibum)	Laporan	12.00	Januari	1.00	1.00	100.00	Sudah Tercapai										
				Februari	1.00	1.00	100.00	Sudah Tercapai										
				Maret	1.00	1.00	100.00	Sudah Tercapai										
				April	1.00	1.00	100.00	Sudah Tercapai										
				Mei	1.00	1.00	100.00	Sudah Tercapai										
				Juni	1.00	1.00	100.00	Sudah Tercapai										
				Juli	1.00	1.00	100.00	Sudah Tercapai										
				Agustus	1.00	1.00	100.00	Sudah Tercapai										
				September	1.00	1.00	100.00	Sudah Tercapai										
				Oktober	1.00	1.00	100.00	Sudah Tercapai										
				November	1.00	1.00	100.00	Sudah Tercapai										
				Desember	1.00	1.00	100.00	Sudah Tercapai										
2	Terwujudnya Pelayanan Publik yang berkualitas	1	Indek Kepuasan Masyarakat	Nilai	80.00				Januari									
									Penunjang Urusan Pemerintahan Daerah Kabupaten / Kota	Rp	10,721,253,783	Januari	602,462,059.00	Rp	367,069,103	60.93	Masih Dalam Proses SPJ	
												Pebruari	1,564,355,427.00	Rp	769,737,903	49.20	Masih Dalam Proses SPJ	
												Maret	2,526,248,795.00	Rp	1,779,387,278	70.44	Masih Proses SPJ, Anggaran Kas dan beberapa Sumber Dana belum tersedia di bulan ini	
												April	3,488,142,163.00	Rp	2,887,798,160	82.79	Masih Dalam Proses SPJ	
					80.00	80.00	100.00	Sudah Tercapai				Mei	4,450,035,531.00	Rp	3,676,380,319	82.61	Masih Dalam Proses SPJ	
												Juni	5,411,928,899.00	Rp	4,766,263,189	88.07	Masih Dalam Proses SPJ	
												Juli	6,373,822,267.00	Rp	5,532,377,282	86.80	Masih Dalam Proses SPJ	
												Agustus	7,335,715,635.00	Rp	6,328,490,876	86.27	Masih Dalam Proses SPJ	
												September	8,297,609,003.00	Rp	7,398,599,736	89.17	Masih Dalam Proses SPJ	
										Rp	10,290,528,188	Oktober	9,259,502,371.00	Rp	8,061,512,436	87.06	Masih Dalam Proses SPJ	
												Nopember	10,221,395,739.00	Rp	8,845,886,441	86.54	Masih Dalam Proses SPJ	

					Desember						Desember	10,290,528,188.00	Rp	10,174,353,504	98.87	Sudah berjalan sesuai rencana serta terdapat efisiensi anggaran sesuai surat edaran Bupati			
TOTAL ANGGARAN (Rp)																			
												Rp	13,613,021,143	Rp	13,613,021,143	Rp	13,420,249,829	98.58	Sudah berjalan sesuai rencana serta terdapat efisiensi anggaran sesuai surat edaran Bupati

No	Sasaran Kegiatan	Indikator Kinerja	Satuan	Kinerja							Keterangan	Kegiatan	Anggaran (Rp)				
				Target				Realisasi	%	Target Anggaran Tahunan			Bulan	Target	Realisasi	%	Keterangan
				Kinerja Tahunan	Bulan	Target	Realisasi										
1	2	3	4	5	6	7	8	9	10	11	12	13	14	15	16	17	

ESELON III

KABID PERLINDUNGAN MASYARAKAT

1	Terwujudnya Pendataan, Sarana Prasarana Dan Pemberdayaan Satgas Linmas Dan Satlinmas Desa/Kelurahan	1 Jumlah Laporan Pendataan, Sarana Prasarana Dan Pemberdayaan Satgas Linmas Dan Satlinmas Desa/Kelurahan Yang Valid	Laporan	12.00	Januari	1.00	1.00	100.00	Sudah Tercapai	Penanganan Gangguan Ketertarikan dan Ketertiban Umum dalam 1 (satu) Daerah Kabupaten/Kota	Rp	205,673,508	Januari	Rp	1,137,420	Rp	-	-	Sumber Dana Dan Anggaran Kas belum tersedia di bulan ini
					Pebruari	1.00	1.00	100.00	Sudah Tercapai				Pebruari	Rp	18,697,591	Rp	11,753,450	62.86	Masih Dalam Proses SPJ
					Maret	1.00	1.00	100.00	Sudah Tercapai				Maret	Rp	37,395,182	Rp	19,770,704	52.87	Masih Dalam Proses SPJ
					April	1.00	1.00	100.00	Sudah Tercapai				April	Rp	56,092,773	Rp	35,260,350	62.86	Masih Dalam Proses SPJ
					Mei	1.00	1.00	100.00	Sudah Tercapai				Mei	Rp	74,790,364	Rp	70,277,587	93.97	Masih Dalam Proses SPJ
					Juni	1.00	1.00	100.00	Sudah Tercapai				Juni	Rp	93,487,955	Rp	84,111,037	89.97	Masih Dalam Proses SPJ
					Juli	1.00	1.00	100.00	Sudah Tercapai				Juli	Rp	112,185,546	Rp	96,464,487	85.99	Masih Dalam Proses SPJ
					Agustus	1.00	1.00	100.00	Sudah Tercapai				Agustus	Rp	130,883,137	Rp	121,532,937	92.86	Masih Dalam Proses SPJ

					September	1.00	1.00	100.00	Sudah Tercapai	September	Rp	149,580,728	Rp	137,561,387	91.96	Masih Dalam Proses SPJ	
					Oktober	1.00	1.00	100.00	Sudah Tercapai	Oktober	Rp	168,278,319	Rp	151,839,837	90.23	Masih Dalam Proses SPJ	
					Nopember	1.00	1.00	100.00	Sudah Tercapai	Nopember	Rp	186,975,910	Rp	174,163,287	93.15	Masih Dalam Proses SPJ	
					Desember	1.00	1.00	100.00	Sudah Tercapai	Desember	Rp	205,673,508	Rp	203,810,187	99.09	Sudah berjalan sesuai rencana serta terdapat efisiensi anggaran sesuai surat edaran Bupati	
2	Persentase Satgas Linmas Dan Satlinmas Yang Kompeten	%	100.00		Januari												
					Pebruari												
					Maret												
					April												
					Mei												
					Juni												
					Juli												
					Agustus												
					September												
					Oktober												
					Nopember												
					Desember	100.00	100.00	100.00	Sudah Tercapai								
	TOTAL ANGGARAN (Rp)									Rp	205,673,508	Rp	205,673,508	Rp	203,810,187	99.09	Sudah berjalan sesuai rencana serta terdapat efisiensi anggaran sesuai surat edaran Bupati
											Kinerja						
No	Sasaran Kinerja	Indikator Kinerja	Satuan	Target Kinerja Tahunan	Bulan	Target	Realisasi	%	Keterangan	Output							
1	2	3	4	5	6	7	8	9	10	11							
FUNGSIONAL																	
FUNGSIONAL POLISI PAMONG PRAJA AHLI																	

1	Terlaksananya Patroli, Pengamanan, Pengawasan, Pendataan Dan Pelatihan Linmas	1	Jumlah Laporan Patroli, Pengamanan Dan Pengawasan	Laporan	12.00	Januari	1.00	1.00	100.00	Sudah Tercapai	Laporan Patroli, Pengamanan Dan Pengawasan
						Februari	1.00	1.00	100.00	Sudah Tercapai	Laporan Patroli, Pengamanan Dan Pengawasan
						Maret	1.00	1.00	100.00	Sudah Tercapai	Laporan Patroli, Pengamanan Dan Pengawasan
						April	1.00	1.00	100.00	Sudah Tercapai	Laporan Patroli, Pengamanan Dan Pengawasan
						Mei	1.00	1.00	100.00	Sudah Tercapai	Laporan Patroli, Pengamanan Dan Pengawasan
						Juni	1.00	1.00	100.00	Sudah Tercapai	Laporan Patroli, Pengamanan Dan Pengawasan
						Juli	1.00	1.00	100.00	Sudah Tercapai	Laporan Patroli, Pengamanan Dan Pengawasan
						Agustus	1.00	1.00	100.00	Sudah Tercapai	Laporan Patroli, Pengamanan Dan Pengawasan
						September	1.00	1.00	100.00	Sudah Tercapai	Laporan Patroli, Pengamanan Dan Pengawasan
						Oktober	1.00	1.00	100.00	Sudah Tercapai	Laporan Patroli, Pengamanan Dan Pengawasan
						November	1.00	1.00	100.00	Sudah Tercapai	Laporan Patroli, Pengamanan Dan Pengawasan
						Desember	1.00	1.00	100.00	Sudah Tercapai	Laporan Patroli, Pengamanan Dan Pengawasan
						2	Jumlah Laporan Pendataan Linmas Aktif Dan Non Aktif	Laporan	3.00	Januari	
Februari											
Maret	1.00	1.00	100.00	Sudah Tercapai	Laporan Pendataan Linmas Aktif Dan Non Aktif						
April											
Mei	1.00	1.00	100.00	Sudah Tercapai	Laporan Pendataan Linmas Aktif Dan Non Aktif						
Juni											
Juli											
Agustus	1.00	1.00	100.00	Sudah Tercapai	Laporan Pendataan Linmas Aktif Dan Non Aktif						
September											
Oktober											
November											
Desember											
3	Jumlah Laporan Pelatihan Linmas	Laporan	1.00	Januari							
				Februari							
				Maret							
				April							
				Mei							
				Juni							
				Juli							
				Agustus							
				September							
				Oktober	1.00	1.00	100.00	Sudah Tercapai	Laporan Pelatihan Linmas		
				November							
				Desember							

2	Terlaksananya Koordinasi, Pelaksanaan Dan Pemantauan Penegakan Perda Dan Perkada	1	Jumlah Laporan Koordinasi, Pelaksanaan Dan Pemantauan Penegakan Perda Dan Perkada	Laporan	2.00	Januari	1.00	1.00	100.00	Sudah Tercapai	Laporan Koordinasi, Pelaksanaan Dan Pemantauan Penegakan Perda Dan Perkada
						Februari					
						Maret					
						April					
						Mei					
						Juni					
						Juli					
						Agustus					
						September					
						Oktober					
						November	1.00	1.00	100.00	Sudah Tercapai	Laporan Koordinasi, Pelaksanaan Dan Pemantauan Penegakan Perda Dan Perkada
						Desember					
			Jumlah Laporan Pemantauan, Pembinaan Non Yustisi Penegakan Perda Dan Perkada	Laporan	12.00	Januari	1.00	1.00	100.00	Sudah Tercapai	Laporan Pemantauan, Pembinaan Non Yustisi Penegakan Perda Dan Perkada
						Februari	1.00	1.00	100.00	Sudah Tercapai	Laporan Pemantauan, Pembinaan Non Yustisi Penegakan Perda Dan Perkada
						Maret	1.00	1.00	100.00	Sudah Tercapai	Laporan Pemantauan, Pembinaan Non Yustisi Penegakan Perda Dan Perkada
						April	1.00	1.00	100.00	Sudah Tercapai	Laporan Pemantauan, Pembinaan Non Yustisi Penegakan Perda Dan Perkada
						Mei	1.00	1.00	100.00	Sudah Tercapai	Laporan Pemantauan, Pembinaan Non Yustisi Penegakan Perda Dan Perkada
						Juni	1.00	1.00	100.00	Sudah Tercapai	Laporan Pemantauan, Pembinaan Non Yustisi Penegakan Perda Dan Perkada
						Juli	1.00	1.00	100.00	Sudah Tercapai	Laporan Pemantauan, Pembinaan Non Yustisi Penegakan Perda Dan Perkada
						Agustus	1.00	1.00	100.00	Sudah Tercapai	Laporan Pemantauan, Pembinaan Non Yustisi Penegakan Perda Dan Perkada
						September	1.00	1.00	100.00	Sudah Tercapai	Laporan Pemantauan, Pembinaan Non Yustisi Penegakan Perda Dan Perkada
						Oktober	1.00	1.00	100.00	Sudah Tercapai	Laporan Pemantauan, Pembinaan Non Yustisi Penegakan Perda Dan Perkada
						November	1.00	1.00	100.00	Sudah Tercapai	Laporan Pemantauan, Pembinaan Non Yustisi Penegakan Perda Dan Perkada
						Desember	1.00	1.00	100.00	Sudah Tercapai	Laporan Pemantauan, Pembinaan Non Yustisi Penegakan Perda Dan Perkada
FUNGSIONAL POLISI PAMONG PRAJA TERAMPIL											
1	Terlaksananya Patroli, Pengamanan, Pengawasan, Pendataan Dan Pelatihan Linmas	1	Jumlah Laporan Patroli, Pengamanan Dan Pengawasan	Laporan	12.00	Januari	1.00	1.00	100.00	Sudah Tercapai	Laporan Patroli, Pengamanan Dan Pengawasan
						Februari	1.00	1.00	100.00	Sudah Tercapai	Laporan Patroli, Pengamanan Dan Pengawasan
						Maret	1.00	1.00	100.00	Sudah Tercapai	Laporan Patroli, Pengamanan Dan Pengawasan
						April	1.00	1.00	100.00	Sudah Tercapai	Laporan Patroli, Pengamanan Dan Pengawasan
						Mei	1.00	1.00	100.00	Sudah Tercapai	Laporan Patroli, Pengamanan Dan Pengawasan
						Juni	1.00	1.00	100.00	Sudah Tercapai	Laporan Patroli, Pengamanan Dan Pengawasan

					Juli	1.00	1.00	100.00	Sudah Tercapai	Laporan Patroli, Pengamanan Dan Pengawasan
					Agustus	1.00	1.00	100.00	Sudah Tercapai	Laporan Patroli, Pengamanan Dan Pengawasan
					September	1.00	1.00	100.00	Sudah Tercapai	Laporan Patroli, Pengamanan Dan Pengawasan
					Oktober	1.00	1.00	100.00	Sudah Tercapai	Laporan Patroli, Pengamanan Dan Pengawasan
					November	1.00	1.00	100.00	Sudah Tercapai	Laporan Patroli, Pengamanan Dan Pengawasan
					Desember	1.00	1.00	100.00	Sudah Tercapai	Laporan Patroli, Pengamanan Dan Pengawasan
2	Jumlah Laporan Pendataan Linmas Aktif Dan Non Aktif	Laporan	3.00		Januari					
					Februari					
					Maret	1.00	1.00	100.00	Sudah Tercapai	Laporan Pendataan Linmas Aktif Dan Non Aktif
					April					
					Mei	1.00	1.00	100.00	Sudah Tercapai	Laporan Pendataan Linmas Aktif Dan Non Aktif
					Juni					
					Juli					
					Agustus	1.00	1.00	100.00	Sudah Tercapai	Laporan Pendataan Linmas Aktif Dan Non Aktif
					September					
					Oktober					
					November					
					Desember					
3	Jumlah Laporan Pelatihan Linmas	Laporan	1.00		Januari					
					Februari					
					Maret					
					April					
					Mei					
					Juni					
					Juli					
					Agustus					
					September					
					Oktober	1.00	1.00	100.00	Sudah Tercapai	Laporan Pelatihan Linmas
					November					
					Desember					
2	Terlaksananya Koordinasi, Pelaksanaan Dan Pemantauan Penegakan Perda Dan Perkada	Laporan	2.00		Januari	1.00	1.00	100.00	Sudah Tercapai	Laporan Koordinasi, Pelaksanaan Dan Pemantauan Penegakan Perda Dan Perkada
					Februari					
					Maret					
					April					
					Mei					
					Juni					
					Juli					
					Agustus					
					September					

				Oktober						
				November	1.00	1.00	100.00	Sudah Tercapai	Laporan Koordinasi, Pelaksanaan Dan Pemantauan Penegakan Perda Dan Perkada	
				Desember						
Jumlah Laporan Pemantauan, Pembinaan Non Yustisi Penegakan Perda Dan Perkada	Laporan	12.00		Januari	1.00	1.00	100.00	Sudah Tercapai	Laporan Pemantauan, Pembinaan Non Yustisi Penegakan Perda Dan Perkada	
				Februari	1.00	1.00	100.00	Sudah Tercapai	Laporan Pemantauan, Pembinaan Non Yustisi Penegakan Perda Dan Perkada	
				Maret	1.00	1.00	100.00	Sudah Tercapai	Laporan Pemantauan, Pembinaan Non Yustisi Penegakan Perda Dan Perkada	
				April	1.00	1.00	100.00	Sudah Tercapai	Laporan Pemantauan, Pembinaan Non Yustisi Penegakan Perda Dan Perkada	
				Mei	1.00	1.00	100.00	Sudah Tercapai	Laporan Pemantauan, Pembinaan Non Yustisi Penegakan Perda Dan Perkada	
				Juni	1.00	1.00	100.00	Sudah Tercapai	Laporan Pemantauan, Pembinaan Non Yustisi Penegakan Perda Dan Perkada	
				Juli	1.00	1.00	100.00	Sudah Tercapai	Laporan Pemantauan, Pembinaan Non Yustisi Penegakan Perda Dan Perkada	
				Agustus	1.00	1.00	100.00	Sudah Tercapai	Laporan Pemantauan, Pembinaan Non Yustisi Penegakan Perda Dan Perkada	
				September	1.00	1.00	100.00	Sudah Tercapai	Laporan Pemantauan, Pembinaan Non Yustisi Penegakan Perda Dan Perkada	
				Oktober	1.00	1.00	100.00	Sudah Tercapai	Laporan Pemantauan, Pembinaan Non Yustisi Penegakan Perda Dan Perkada	
				November	1.00	1.00	100.00	Sudah Tercapai	Laporan Pemantauan, Pembinaan Non Yustisi Penegakan Perda Dan Perkada	
				Desember	1.00	1.00	100.00	Sudah Tercapai	Laporan Pemantauan, Pembinaan Non Yustisi Penegakan Perda Dan Perkada	

AHLI PERTAMA-PENGERAK SWADAYAMASYARAKAT

1	Terlaksananya Kegiatan Penyuluhan Masyarakat	1	Jumlah Laporan Kegiatan Penyuluhan Masyarakat	Laporan	5.00				Januari
									Pebruari
									Maret
									April
									Mei
									Juni
									Juli
					1.00	1.00	100.00	Sudah Tercapai	Laporan Kegiatan Penyuluhan Masyarakat
					1.00	1.00	100.00	Sudah Tercapai	Laporan Kegiatan Penyuluhan Masyarakat
					1.00	1.00	100.00	Sudah Tercapai	Laporan Kegiatan Penyuluhan Masyarakat
					1.00	1.00	100.00	Sudah Tercapai	Laporan Kegiatan Penyuluhan Masyarakat
					1.00	1.00	100.00	Sudah Tercapai	Laporan Kegiatan Penyuluhan Masyarakat

2	Terlaksananya Kegiatan Pengawasan Dan Pendampingan Pencegahan Gangguan Ketentraman Dan Keteriban Umum	2	Jumlah Laporan Kegiatan Pengawasan Dan Pendampingan Pencegahan Gangguan Ketentraman Dan Keteriban Umum	Laporan	5.00	Januari													
						Pebruari													
						Maret													
						April													
						Mei													
						Juni													
						Juli													
						Agustus	1.00	1.00	100.00	Sudah Tercapai	Laporan Kegiatan Pengawasan Dan Pendampingan Pencegahan Gangguan Ketentraman Dan Keteriban Umum								
						September	1.00	1.00	100.00	Sudah Tercapai	Laporan Kegiatan Pengawasan Dan Pendampingan Pencegahan Gangguan Ketentraman Dan Keteriban Umum								
						Oktober	1.00	1.00	100.00	Sudah Tercapai	Laporan Kegiatan Pengawasan Dan Pendampingan Pencegahan Gangguan Ketentraman Dan Keteriban Umum								
						Nopember	1.00	1.00	100.00	Sudah Tercapai	Laporan Kegiatan Pengawasan Dan Pendampingan Pencegahan Gangguan Ketentraman Dan Keteriban Umum								
						Desember	1.00	1.00	100.00	Sudah Tercapai	Laporan Kegiatan Pengawasan Dan Pendampingan Pencegahan Gangguan Ketentraman Dan Keteriban Umum								

ESELON IV

KASI BINA POTENSI MASYARAKAT

1	Terlaksananya Peningkatan Kapasitas SDM Satuan Perlindungan Masyarakat Termasuk Dalam Pelaksanaan Tugas Yang Bermuansa Kemanusiaan Dan Hak Asasi Manusia	1	Jumlah Laporan Peningkatan Kapasitas SDM Satuan Perlindungan Masyarakat Termasuk Dalam Pelaksanaan Tugas Yang Bermuansa Kemanusiaan Dan Hak Asasi Manusia	Laporan	12.00	Januari	1.00	1.00	100.00	Sudah Tercapai										KASI BINA POTENSI MASYARAKAT	
						Pebruari	1.00	1.00	100.00	Sudah Tercapai											
						Maret	1.00	1.00	100.00	Sudah Tercapai											
						April	1.00	1.00	100.00	Sudah Tercapai											
						Mei	1.00	1.00	100.00	Sudah Tercapai											
						Juni	1.00	1.00	100.00	Sudah Tercapai											
						Juli	1.00	1.00	100.00	Sudah Tercapai											
						Agustus	1.00	1.00	100.00	Sudah Tercapai											
						September	1.00	1.00	100.00	Sudah Tercapai											
						Oktober	1.00	1.00	100.00	Sudah Tercapai											
						Nopember	1.00	1.00	100.00	Sudah Tercapai											
						Desember	1.00	1.00	100.00	Sudah Tercapai											
2	Terlaksananya Pemberdayaan Perlindungan Masyarakat Dalam Rangka Ketentraman Dan Keteriban Umum	1	Jumlah Laporan Pemberdayaan Perlindungan Masyarakat Dalam Rangka Ketentraman Dan Keteriban Umum	Laporan	12.00	Januari	1.00	1.00	100.00	Sudah Tercapai											KASI BINA POTENSI MASYARAKAT

Pebruari	1.00	1.00	100.00	Sudah Tercapai
Maret	1.00	1.00	100.00	Sudah Tercapai
April	1.00	1.00	100.00	Sudah Tercapai
Mei	1.00	1.00	100.00	Sudah Tercapai
Juni	1.00	1.00	100.00	Sudah Tercapai
Juli	1.00	1.00	100.00	Sudah Tercapai
Agustus	1.00	1.00	100.00	Sudah Tercapai
September	1.00	1.00	100.00	Sudah Tercapai
Oktober	1.00	1.00	100.00	Sudah Tercapai
Nopember	1.00	1.00	100.00	Sudah Tercapai
Desember	1.00	1.00	100.00	Sudah Tercapai

Kinerja

No	Sasaran Kinerja	Indikator Kinerja	Satuan	Target Kinerja Tahunan	Bulan	Target	Realisasi	%	Keterangan	Output
1	2	3	4	5	6	7	8	9	10	11

STAF

PRANATA PERLINDUNGAN MASYARAKAT

1	Terlaksananya Pendataan Anggota Satgas Linmas Dan Satlinmas Yang Diberdayakan Dalam Pengamanan Swakarsa Dan Keterliban Umum	1 Jumlah Laporan Pendataan Anggota Satgas Linmas Dan Satlinmas Yang Diberdayakan Dalam Pengamanan Swakarsa Dan Keterliban Umum	Laporan	12.00	Januari	1.00	1.00	100.00	Sudah Tercapai	Laporan Pendataan Anggota Satgas Linmas Dan Satlinmas Yang Diberdayakan Dalam Pengamanan Swakarsa Dan Keterliban Umum
---	---	--	---------	-------	---------	------	------	--------	----------------	---

Februari	1.00	1.00	100.00	Sudah Tercapai	Laporan Pendataan Anggota Satgas Linmas Dan Satlinmas Yang Diberdayakan Dalam Pengamanan Swakarsa Dan Keterliban Umum
Maret	1.00	1.00	100.00	Sudah Tercapai	Laporan Pendataan Anggota Satgas Linmas Dan Satlinmas Yang Diberdayakan Dalam Pengamanan Swakarsa Dan Keterliban Umum
April	1.00	1.00	100.00	Sudah Tercapai	Laporan Pendataan Anggota Satgas Linmas Dan Satlinmas Yang Diberdayakan Dalam Pengamanan Swakarsa Dan Keterliban Umum
Mei	1.00	1.00	100.00	Sudah Tercapai	Laporan Pendataan Anggota Satgas Linmas Dan Satlinmas Yang Diberdayakan Dalam Pengamanan Swakarsa Dan Keterliban Umum
Juni	1.00	1.00	100.00	Sudah Tercapai	Laporan Pendataan Anggota Satgas Linmas Dan Satlinmas Yang Diberdayakan Dalam Pengamanan Swakarsa Dan Keterliban Umum
Juli	1.00	1.00	100.00	Sudah Tercapai	Laporan Pendataan Anggota Satgas Linmas Dan Satlinmas Yang Diberdayakan Dalam Pengamanan Swakarsa Dan Keterliban Umum
Agustus	1.00	1.00	100.00	Sudah Tercapai	Laporan Pendataan Anggota Satgas Linmas Dan Satlinmas Yang Diberdayakan Dalam Pengamanan Swakarsa Dan Keterliban Umum
September	1.00	1.00	100.00	Sudah Tercapai	Laporan Pendataan Anggota Satgas Linmas Dan Satlinmas Yang Diberdayakan Dalam Pengamanan Swakarsa Dan Keterliban Umum
Oktober	1.00	1.00	100.00	Sudah Tercapai	Laporan Pendataan Anggota Satgas Linmas Dan Satlinmas Yang Diberdayakan Dalam Pengamanan Swakarsa Dan Keterliban Umum
November	1.00	1.00	100.00	Sudah Tercapai	Laporan Pendataan Anggota Satgas Linmas Dan Satlinmas Yang Diberdayakan Dalam Pengamanan Swakarsa Dan Keterliban Umum
Desember	1.00	1.00	100.00	Sudah Tercapai	Laporan Pendataan Anggota Satgas Linmas Dan Satlinmas Yang Diberdayakan Dalam Pengamanan Swakarsa Dan Keterliban Umum

Kinerja

Anggaran (Rp)

No	Sasaran Sub Kegiatan	Indikator Kinerja	Satuan	Target Kinerja Tahunan	Bulan	Target	Realisasi	%	Keterangan	Sub Kegiatan	Target Anggaran Tahunan	Bulan	Target	Realisasi	%	Keterangan
1	2	3	4	5	6	7	8	9	10	11	12	13	14	15	16	17

ESELON IV

KASI SATUAN PERLINDUNGAN MASYARAKAT

1	Terlaksananya Koordinasi Penyelenggaraan Ketertiban Umum Serta Perlindungan Masyarakat Tingkat Kabupaten/Kota	1	Jumlah Laporan Koordinasi Penyelenggaraan Ketertiban Umum Serta Perlindungan Masyarakat Tingkat Kabupaten/Kota	Laporan	12.00	Januari	1.00	1.00	100.00	Sudah Tercapai									KASI LINMAS
						Pebruari	1.00	1.00	100.00	Sudah Tercapai									
						Maret	1.00	1.00	100.00	Sudah Tercapai									
						April	1.00	1.00	100.00	Sudah Tercapai									
						Mei	1.00	1.00	100.00	Sudah Tercapai									
						Juni	1.00	1.00	100.00	Sudah Tercapai									
						Juli	1.00	1.00	100.00	Sudah Tercapai									
						Agustus	1.00	1.00	100.00	Sudah Tercapai									
						September	1.00	1.00	100.00	Sudah Tercapai									
						Oktober	1.00	1.00	100.00	Sudah Tercapai									
						Nopember	1.00	1.00	100.00	Sudah Tercapai									
						Desember	1.00	1.00	100.00	Sudah Tercapai									

Kinerja										Anggaran (Rp)						
No	Sasaran Kegiatan	Indikator Kinerja	Satuan	Target Kinerja Tahunan	Bulan	Target	Realisasi	%	Keterangan	Kegiatan	Target Anggaran Tahunan	Bulan	Target	Realisasi	%	Keterangan
1	2	3	4	5	6	7	8	9	10	11	12	13	14	15	16	17

ESELON III

KABID KETERTIBAN UMUM DAN KETENTRAMAN MASYARAKAT

						Rp	2,668,533,773	Januari	Rp	20,071,412	Rp	-	-	-	-	Sumber Dana Dan Anggaran Kas belum tersedia di bulan ini		
1	Meningkatnya Ketertiban, Ketertiban Umum, Keamanan Dan Kenyamanan Di Masyarakat	1	Persentase Pelaksanaan Pencegahan Gangguan Ketertiban Dan Ketertiban Umum Melalui Pelaksanaan Patroli, Pengamanan Dan Pengawasan, Pembinaan Dan Penyuluhan Serta Deteksi Dan Cegah Dini	%	100	Januari				Penanganan Gangguan Ketertiban dan Ketertiban Umum dalam 1 (satu) Daerah Kabupaten / kota		Pebruari	Rp	237,943,952	Rp	204,502,389	85.95	Masih Dalam Proses SPJ
						Maret						Maret	Rp	475,887,904	Rp	410,124,778	86.18	Masih Dalam Proses SPJ
						April						April	Rp	713,831,856	Rp	626,252,167	87.73	Masih Dalam Proses SPJ
						Mei						Mei	Rp	951,775,808	Rp	848,734,806	89.17	Masih Dalam Proses SPJ

				Juni					Juni	Rp	1,189,719,760	Rp	1,053,237,195	88.53	Masih Dalam Proses SPJ
				Juli					Juli	Rp	1,427,663,712	Rp	1,320,345,834	92.48	Masih Dalam Proses SPJ
				Agustus					Agustus	Rp	1,665,607,664	Rp	1,534,598,223	92.13	Masih Dalam Proses SPJ
				September					September	Rp	1,903,551,616	Rp	1,751,280,612	92.00	Masih Dalam Proses SPJ
				Oktober		Rp	2,582,209,747		Oktober	Rp	2,141,495,568	Rp	1,955,783,001	91.33	Masih Dalam Proses SPJ
				November					November	Rp	2,379,439,520	Rp	2,160,285,390	90.79	Masih Dalam Proses SPJ
				Desember	100.00	100.00	100.00	Sudah Tercapai	Desember	Rp	2,582,209,747	Rp	2,566,020,959	99.37	Sudah berjalan sesuai rencana serta terdapat efisiensi anggaran sesuai surat edaran Bupati
2	Jumlah Laporan Pelaksanaan Pencegahan Gangguan Ketertarikan Dan Keterlibatan Umum Melalui Pelaksanaan Patroli, Pengamanan Dan Pengawasan, Pembinaan Dan Penyuluhan Serta Deteksi Dan Cegah Dini	Laporan	12.00	Januari	1.00	1.00	100.00	Sudah Tercapai							
				Februari	1.00	1.00	100.00	Sudah Tercapai							
				Maret	1.00	1.00	100.00	Sudah Tercapai							
				April	1.00	1.00	100.00	Sudah Tercapai							
				Mei	1.00	1.00	100.00	Sudah Tercapai							
				Juni	1.00	1.00	100.00	Sudah Tercapai							
				Juli	1.00	1.00	100.00	Sudah Tercapai							
				Agustus	1.00	1.00	100.00	Sudah Tercapai							
				September	1.00	1.00	100.00	Sudah Tercapai							
				Oktober	1.00	1.00	100.00	Sudah Tercapai							
				November	1.00	1.00	100.00	Sudah Tercapai							
				Desember	1.00	1.00	100.00	Sudah Tercapai							

3	Persentase Penindakan Atas Gangguan Ketertarikan Dan Ketertiban Umum Berdasarkan Perda Dan Perkada Melalui Penertiban	%	100	Januari				
				Pebruari				
				Maret				
				April				
				Mei				
				Juni				
				Juli				
				Agustus				
				September				
				Oktober				
				Nopember				
				Desember	100.00	100.00	100.00	Sudah Tercapai
				4	Jumlah Laporan Penindakan Atas Gangguan Ketertarikan Dan Ketertiban Umum Berdasarkan Perda Dan Perkada Melalui Penertiban	Laporan	12.00	Januari
Februari	1.00	1.00	100.00					Sudah Tercapai
Maret	1.00	1.00	100.00					Sudah Tercapai
April	1.00	1.00	100.00					Sudah Tercapai
Mei	1.00	1.00	100.00					Sudah Tercapai
Juni	1.00	1.00	100.00					Sudah Tercapai
Juli	1.00	1.00	100.00					Sudah Tercapai
Agustus	1.00	1.00	100.00					Sudah Tercapai
September	1.00	1.00	100.00					Sudah Tercapai
Oktober	1.00	1.00	100.00					Sudah Tercapai
November	1.00	1.00	100.00					Sudah Tercapai
Desember	1.00	1.00	100.00					Sudah Tercapai
5	Jumlah Kerjasama Antar Lembaga Dan Kemitraan Dalam Teknik Pencegahan Dan Penanganan Gangguan Ketertarikan Dan Ketertiban Umum	Laporan	12.00					Januari

Februari	1.00	1.00	100.00	Sudah Tercapai
Maret	1.00	1.00	100.00	Sudah Tercapai
April	1.00	1.00	100.00	Sudah Tercapai
Mei	1.00	1.00	100.00	Sudah Tercapai
Juni	1.00	1.00	100.00	Sudah Tercapai
Juli	1.00	1.00	100.00	Sudah Tercapai
Agustus	1.00	1.00	100.00	Sudah Tercapai
September	1.00	1.00	100.00	Sudah Tercapai
Oktober	1.00	1.00	100.00	Sudah Tercapai
November	1.00	1.00	100.00	Sudah Tercapai
Desember	1.00	1.00	100.00	Sudah Tercapai

TOTAL ANGGARAN (Rp)

Rp 2,582,209,747

Rp

2,582,209,747

Rp

2,566,020,959.00

99.37 Sudah berjalan sesuai rencana serta terdapat efisiensi anggaran sesuai surat edaran Bupati

Kinerja

No	Sasaran Kinerja	Indikator Kinerja	Satuan	Target Kinerja Tahunan	Bulan	Target	Realisasi	%	Keterangan	Output
1	2	3	4	5	6	7	8	9	10	11
FUNGSIONAL										
FUNGSIONAL POLISI PAMONG PRAJA AHLI										
1	Terlaksananya Patroli, Pengamanan, Pengawasan, Pendataan Dan Pelatihan Linmas	1 Jumlah Laporan Patroli, Pengamanan Dan Pengawasan	Laporan	12.00	Januari	1.00	1.00	100.00	Sudah Tercapai	Laporan Patroli, Pengamanan Dan Pengawasan
					Februari	1.00	1.00	100.00	Sudah Tercapai	Laporan Patroli, Pengamanan Dan Pengawasan
					Maret	1.00	1.00	100.00	Sudah Tercapai	Laporan Patroli, Pengamanan Dan Pengawasan
					April	1.00	1.00	100.00	Sudah Tercapai	Laporan Patroli, Pengamanan Dan Pengawasan
					Mei	1.00	1.00	100.00	Sudah Tercapai	Laporan Patroli, Pengamanan Dan Pengawasan
					Juni	1.00	1.00	100.00	Sudah Tercapai	Laporan Patroli, Pengamanan Dan Pengawasan
					Juli	1.00	1.00	100.00	Sudah Tercapai	Laporan Patroli, Pengamanan Dan Pengawasan
					Agustus	1.00	1.00	100.00	Sudah Tercapai	Laporan Patroli, Pengamanan Dan Pengawasan
					September	1.00	1.00	100.00	Sudah Tercapai	Laporan Patroli, Pengamanan Dan Pengawasan
					Oktober	1.00	1.00	100.00	Sudah Tercapai	Laporan Patroli, Pengamanan Dan Pengawasan
					November	1.00	1.00	100.00	Sudah Tercapai	Laporan Patroli, Pengamanan Dan Pengawasan
					Desember	1.00	1.00	100.00	Sudah Tercapai	Laporan Patroli, Pengamanan Dan Pengawasan
		2 Jumlah Laporan Pendataan Linmas Aktif Dan Non Aktif	Laporan	3.00	Januari					
					Februari					

					Maret	1.00	1.00	100.00	Sudah Tercapai	Laporan Pendataan Linmas Aktif Dan Non Aktif	
					April						
					Mei	1.00	1.00	100.00	Sudah Tercapai	Laporan Pendataan Linmas Aktif Dan Non Aktif	
					Juni						
					Juli						
					Agustus	1.00	1.00	100.00	Sudah Tercapai	Laporan Pendataan Linmas Aktif Dan Non Aktif	
					September						
					Oktober						
					November						
					Desember						
	3	Jumlah Laporan Pelatihan Linmas	Laporan	1.00	Januari						
					Februari						
					Maret						
					April						
					Mei						
					Juni						
					Juli						
					Agustus						
					September						
					Oktober	1.00	1.00	100.00	Sudah Tercapai	Laporan Pelatihan Linmas	
					November						
					Desember						
2	Terlaksananya Koordinasi, Pelaksanaan Dan Pemantauan Penegakan Perda Dan Perkada	1	Jumlah Laporan Koordinasi, Pelaksanaan Dan Pemantauan Penegakan Perda Dan Perkada	Laporan	2.00	Januari	1.00	1.00	100.00	Sudah Tercapai	Laporan Koordinasi, Pelaksanaan Dan Pemantauan Penegakan Perda Dan Perkada
					Februari						
					Maret						
					April						
					Mei						
					Juni						
					Juli						
					Agustus						
					September						
					Oktober						
					November	1.00	1.00	100.00	Sudah Tercapai	Laporan Koordinasi, Pelaksanaan Dan Pemantauan Penegakan Perda Dan Perkada	
					Desember						
					Januari	1.00	1.00	100.00	Sudah Tercapai	Laporan Pemantauan, Pembinaan Non Yustisi Penegakan Perda Dan Perkada	
					Februari	1.00	1.00	100.00	Sudah Tercapai	Laporan Pemantauan, Pembinaan Non Yustisi Penegakan Perda Dan Perkada	
					Maret	1.00	1.00	100.00	Sudah Tercapai	Laporan Pemantauan, Pembinaan Non Yustisi Penegakan Perda Dan Perkada	

April	1.00	1.00	100.00	Sudah Tercapai	Laporan Pemantauan, Pembinaan Non Yustisi Penegakan Perda Dan Perkada
Mei	1.00	1.00	100.00	Sudah Tercapai	Laporan Pemantauan, Pembinaan Non Yustisi Penegakan Perda Dan Perkada
Juni	1.00	1.00	100.00	Sudah Tercapai	Laporan Pemantauan, Pembinaan Non Yustisi Penegakan Perda Dan Perkada
Juli	1.00	1.00	100.00	Sudah Tercapai	Laporan Pemantauan, Pembinaan Non Yustisi Penegakan Perda Dan Perkada
Agustus	1.00	1.00	100.00	Sudah Tercapai	Laporan Pemantauan, Pembinaan Non Yustisi Penegakan Perda Dan Perkada
September	1.00	1.00	100.00	Sudah Tercapai	Laporan Pemantauan, Pembinaan Non Yustisi Penegakan Perda Dan Perkada
Oktober	1.00	1.00	100.00	Sudah Tercapai	Laporan Pemantauan, Pembinaan Non Yustisi Penegakan Perda Dan Perkada
November	1.00	1.00	100.00	Sudah Tercapai	Laporan Pemantauan, Pembinaan Non Yustisi Penegakan Perda Dan Perkada
Desember	1.00	1.00	100.00	Sudah Tercapai	Laporan Pemantauan, Pembinaan Non Yustisi Penegakan Perda Dan Perkada

FUNGSIONAL POLISI PAMONG PRAJA TERAMPIL

1	Terlaksananya Patroli, Pengamanan, Pengawasan, Pendataan Dan Pelatihan Linmas	1	Jumlah Laporan Patroli, Pengamanan Dan Pengawasan	Laporan	12.00	Januari	1.00	1.00	100.00	Sudah Tercapai	Laporan Patroli, Pengamanan Dan Pengawasan
						Februari	1.00	1.00	100.00	Sudah Tercapai	Laporan Patroli, Pengamanan Dan Pengawasan
						Maret	1.00	1.00	100.00	Sudah Tercapai	Laporan Patroli, Pengamanan Dan Pengawasan
						April	1.00	1.00	100.00	Sudah Tercapai	Laporan Patroli, Pengamanan Dan Pengawasan
						Mei	1.00	1.00	100.00	Sudah Tercapai	Laporan Patroli, Pengamanan Dan Pengawasan
						Juni	1.00	1.00	100.00	Sudah Tercapai	Laporan Patroli, Pengamanan Dan Pengawasan
						Juli	1.00	1.00	100.00	Sudah Tercapai	Laporan Patroli, Pengamanan Dan Pengawasan
						Agustus	1.00	1.00	100.00	Sudah Tercapai	Laporan Patroli, Pengamanan Dan Pengawasan
						September	1.00	1.00	100.00	Sudah Tercapai	Laporan Patroli, Pengamanan Dan Pengawasan
						Oktober	1.00	1.00	100.00	Sudah Tercapai	Laporan Patroli, Pengamanan Dan Pengawasan
						November	1.00	1.00	100.00	Sudah Tercapai	Laporan Patroli, Pengamanan Dan Pengawasan
						Desember	1.00	1.00	100.00	Sudah Tercapai	Laporan Patroli, Pengamanan Dan Pengawasan
						2	Jumlah Laporan Pendataan Linmas Aktif Dan Non Aktif	Laporan	3.00	Januari	
Februari											
Maret	1.00	1.00	100.00	Sudah Tercapai	Laporan Pendataan Linmas Aktif Dan Non Aktif						
April											
Mei	1.00	1.00	100.00	Sudah Tercapai	Laporan Pendataan Linmas Aktif Dan Non Aktif						
Juni											
Juli											
Agustus	1.00	1.00	100.00	Sudah Tercapai	Laporan Pendataan Linmas Aktif Dan Non Aktif						
September											
Oktober											
November											
Desember											
3	Jumlah Laporan Pelatihan Linmas	Laporan	1.00	Januari							

					Februari						
					Maret						
					April						
					Mei						
					Juni						
					Juli						
					Agustus						
					September						
					Oktober	1.00	1.00	100.00	Sudah Tercapai	Laporan Pelatihan Linmas	
					November						
					Desember						
2	Terlaksananya Koordinasi, Pelaksanaan Dan Pemantauan Penegakan Perda Dan Perkada	1	Jumlah Laporan Koordinasi, Pelaksanaan Dan Pemantauan Penegakan Perda Dan Perkada	Laporan	2.00	Januari	1.00	1.00	100.00	Sudah Tercapai	Laporan Koordinasi, Pelaksanaan Dan Pemantauan Penegakan Perda Dan Perkada
						Februari					
						Maret					
						April					
						Mei					
						Juni					
						Juli					
						Agustus					
						September					
						Oktober	1.00	1.00	100.00	Sudah Tercapai	Laporan Koordinasi, Pelaksanaan Dan Pemantauan Penegakan Perda Dan Perkada
						November					
						Desember					
						Januari	1.00	1.00	100.00	Sudah Tercapai	Laporan Pemantauan, Pembinaan Non Yustisi Penegakan Perda Dan Perkada
						Februari	1.00	1.00	100.00	Sudah Tercapai	Laporan Pemantauan, Pembinaan Non Yustisi Penegakan Perda Dan Perkada
						Maret	1.00	1.00	100.00	Sudah Tercapai	Laporan Pemantauan, Pembinaan Non Yustisi Penegakan Perda Dan Perkada
						April	1.00	1.00	100.00	Sudah Tercapai	Laporan Pemantauan, Pembinaan Non Yustisi Penegakan Perda Dan Perkada
						Mei	1.00	1.00	100.00	Sudah Tercapai	Laporan Pemantauan, Pembinaan Non Yustisi Penegakan Perda Dan Perkada
						Juni	1.00	1.00	100.00	Sudah Tercapai	Laporan Pemantauan, Pembinaan Non Yustisi Penegakan Perda Dan Perkada
						Juli	1.00	1.00	100.00	Sudah Tercapai	Laporan Pemantauan, Pembinaan Non Yustisi Penegakan Perda Dan Perkada
						Agustus	1.00	1.00	100.00	Sudah Tercapai	Laporan Pemantauan, Pembinaan Non Yustisi Penegakan Perda Dan Perkada
						September	1.00	1.00	100.00	Sudah Tercapai	Laporan Pemantauan, Pembinaan Non Yustisi Penegakan Perda Dan Perkada
						Oktober	1.00	1.00	100.00	Sudah Tercapai	Laporan Pemantauan, Pembinaan Non Yustisi Penegakan Perda Dan Perkada
						November	1.00	1.00	100.00	Sudah Tercapai	Laporan Pemantauan, Pembinaan Non Yustisi Penegakan Perda Dan Perkada
						Desember	1.00	1.00	100.00	Sudah Tercapai	Laporan Pemantauan, Pembinaan Non Yustisi Penegakan Perda Dan Perkada

1	Terlaksananya Kegiatan Penyuluhan Masyarakat	1	Jumlah Laporan Kegiatan Penyuluhan Masyarakat	Laporan	5.00	Januari					
						Pebruari					
						Maret					
						April					
						Mei					
						Juni					
						Juli					
						Agustus	1.00	1.00	100.00	Sudah Tercapai	Laporan Kegiatan Penyuluhan Masyarakat
						September	1.00	1.00	100.00	Sudah Tercapai	Laporan Kegiatan Penyuluhan Masyarakat
						Oktober	1.00	1.00	100.00	Sudah Tercapai	Laporan Kegiatan Penyuluhan Masyarakat
						Nopember	1.00	1.00	100.00	Sudah Tercapai	Laporan Kegiatan Penyuluhan Masyarakat
						Desember	1.00	1.00	100.00	Sudah Tercapai	Laporan Kegiatan Penyuluhan Masyarakat

2	Terlaksananya Kegiatan Pengawasan Dan Pendampingan Pencegahan Gangguan Ketentraman Dan Keteriban Umum	2	Jumlah Laporan Kegiatan Pengawasan Dan Pendampingan Pencegahan Gangguan Ketentraman Dan Keteriban Umum	Laporan	5.00	Januari					
						Pebruari					
						Maret					
						April					
						Mei					
						Juni					
						Juli					
						Agustus	1.00	1.00	100.00	Sudah Tercapai	Laporan Kegiatan Pengawasan Dan Pendampingan Pencegahan Gangguan Ketentraman Dan Keteriban Umum
						September	1.00	1.00	100.00	Sudah Tercapai	Laporan Kegiatan Pengawasan Dan Pendampingan Pencegahan Gangguan Ketentraman Dan Keteriban Umum
						Oktober	1.00	1.00	100.00	Sudah Tercapai	Laporan Kegiatan Pengawasan Dan Pendampingan Pencegahan Gangguan Ketentraman Dan Keteriban Umum
						Nopember	1.00	1.00	100.00	Sudah Tercapai	Laporan Kegiatan Pengawasan Dan Pendampingan Pencegahan Gangguan Ketentraman Dan Keteriban Umum
						Desember	1.00	1.00	100.00	Sudah Tercapai	Laporan Kegiatan Pengawasan Dan Pendampingan Pencegahan Gangguan Ketentraman Dan Keteriban Umum

STAF

PETUGAS PENGEJARAN DAN PATROLI

1	Terlaksananya Patroli Keteriban Umum Masyarakat	1	Jumlah Laporan Patroli Keteriban Umum Masyarakat	Laporan	12.00	Januari	1.00	1.00	100.00	Sudah Tercapai	Laporan Pengawasan, Pembinaan Dan Penertiban PKL, Gepeng, Spanduk, Baliho, Banner Yang Melanggar Peraturan Daerah Di Kabupaten Buleleng
						Februari	1.00	1.00	100.00	Sudah Tercapai	Laporan Pengawasan, Pembinaan Dan Penertiban PKL, Gepeng, Spanduk, Baliho, Banner Yang Melanggar Peraturan Daerah Di Kabupaten Buleleng

Maret	1.00	1.00	100.00	Sudah Tercapai	Laporan Pengawasan, Pembinaan Dan Penertiban PKL, Gepeng, Spanduk, Baliho, Banner Yang Melanggar Peraturan Daerah Di Kabupaten Buleleng
April	1.00	1.00	100.00	Sudah Tercapai	Laporan Pengawasan, Pembinaan Dan Penertiban PKL, Gepeng, Spanduk, Baliho, Banner Yang Melanggar Peraturan Daerah Di Kabupaten Buleleng
Mei	1.00	1.00	100.00	Sudah Tercapai	Laporan Pengawasan, Pembinaan Dan Penertiban PKL, Gepeng, Spanduk, Baliho, Banner Yang Melanggar Peraturan Daerah Di Kabupaten Buleleng
Juni	1.00	1.00	100.00	Sudah Tercapai	Laporan Pengawasan, Pembinaan Dan Penertiban PKL, Gepeng, Spanduk, Baliho, Banner Yang Melanggar Peraturan Daerah Di Kabupaten Buleleng
Juli	1.00	1.00	100.00	Sudah Tercapai	Laporan Pengawasan, Pembinaan Dan Penertiban PKL, Gepeng, Spanduk, Baliho, Banner Yang Melanggar Peraturan Daerah Di Kabupaten Buleleng
Agustus	1.00	1.00	100.00	Sudah Tercapai	Laporan Pengawasan, Pembinaan Dan Penertiban PKL, Gepeng, Spanduk, Baliho, Banner Yang Melanggar Peraturan Daerah Di Kabupaten Buleleng
September	1.00	1.00	100.00	Sudah Tercapai	Laporan Pengawasan, Pembinaan Dan Penertiban PKL, Gepeng, Spanduk, Baliho, Banner Yang Melanggar Peraturan Daerah Di Kabupaten Buleleng
Oktober	1.00	1.00	100.00	Sudah Tercapai	Laporan Pengawasan, Pembinaan Dan Penertiban PKL, Gepeng, Spanduk, Baliho, Banner Yang Melanggar Peraturan Daerah Di Kabupaten Buleleng
November	1.00	1.00	100.00	Sudah Tercapai	Laporan Pengawasan, Pembinaan Dan Penertiban PKL, Gepeng, Spanduk, Baliho, Banner Yang Melanggar Peraturan Daerah Di Kabupaten Buleleng
Desember	1.00	1.00	100.00	Sudah Tercapai	Laporan Pengawasan, Pembinaan Dan Penertiban PKL, Gepeng, Spanduk, Baliho, Banner Yang Melanggar Peraturan Daerah Di Kabupaten Buleleng

PENGADMINISTRASI UMUM

1	Tersedianya Laporan Administrasi Bidang Keterlibatan Umum	1	Jumlah Laporan Administrasi Bidang Keterlibatan Umum	Laporan	12.00	Januari	1.00	1.00	100.00	Sudah Tercapai	Laporan Kegiatan Bidang Trantib Dan Jumlah Laporan SPJ Bidang Trantib
---	---	---	--	---------	-------	---------	------	------	--------	----------------	---

Februari	1.00	1.00	100.00	Sudah Tercapai	Laporan Kegiatan Bidang Trantib Dan Jumlah Laporan SPJ Bidang Trantib
Maret	1.00	1.00	100.00	Sudah Tercapai	Laporan Kegiatan Bidang Trantib Dan Jumlah Laporan SPJ Bidang Trantib
April	1.00	1.00	100.00	Sudah Tercapai	Laporan Kegiatan Bidang Trantib Dan Jumlah Laporan SPJ Bidang Trantib
Mei	1.00	1.00	100.00	Sudah Tercapai	Laporan Kegiatan Bidang Trantib Dan Jumlah Laporan SPJ Bidang Trantib
Juni	1.00	1.00	100.00	Sudah Tercapai	Laporan Kegiatan Bidang Trantib Dan Jumlah Laporan SPJ Bidang Trantib
Juli	1.00	1.00	100.00	Sudah Tercapai	Laporan Kegiatan Bidang Trantib Dan Jumlah Laporan SPJ Bidang Trantib
Agustus	1.00	1.00	100.00	Sudah Tercapai	Laporan Kegiatan Bidang Trantib Dan Jumlah Laporan SPJ Bidang Trantib
September	1.00	1.00	100.00	Sudah Tercapai	Laporan Kegiatan Bidang Trantib Dan Jumlah Laporan SPJ Bidang Trantib
Oktober	1.00	1.00	100.00	Sudah Tercapai	Laporan Kegiatan Bidang Trantib Dan Jumlah Laporan SPJ Bidang Trantib
November	1.00	1.00	100.00	Sudah Tercapai	Laporan Kegiatan Bidang Trantib Dan Jumlah Laporan SPJ Bidang Trantib
Desember	1.00	1.00	100.00	Sudah Tercapai	Laporan Kegiatan Bidang Trantib Dan Jumlah Laporan SPJ Bidang Trantib

No	Sasaran Sub Kegiatan	Indikator Kinerja	Satuan	Target Kinerja Tahunan	Kinerja					Anggaran (Rp)						
					Bulan	Target	Realisasi	%	Keterangan	Sub Kegiatan	Target Anggaran Tahunan	Bulan	Target	Realisasi	%	Keterangan
1	2	3	4	5	6	7	8	9	10	11	12	13	14	15	16	17

ESELON IV

KASI KERJASAMA, KEAMANAN DAN KETERTIBAN

1	Terlaksananya Kerjasama antar Lembaga dan Kemitraan dalam Teknik Pencegahan dan Penanganan Gangguan Kelenitraman dan Keterlibatan Umum	1	Jumlah Laporan Kerjasama Antar Lembaga Dan Kemitraan Dalam Teknik Pencegahan Dan Penanganan Gangguan Kelenitraman Dan Keterlibatan Umum	Laporan	12.00	Januari	1.00	1.00	100.00	Sudah Tercapai		KASI KERJASAMA, KEAMANAN DAN KETERTIBAN
						Februari	1.00	1.00	100.00	Sudah Tercapai		
						Maret	1.00	1.00	100.00	Sudah Tercapai		
						April	1.00	1.00	100.00	Sudah Tercapai		
						Mei	1.00	1.00	100.00	Sudah Tercapai		
						Juni	1.00	1.00	100.00	Sudah Tercapai		
						Juli	1.00	1.00	100.00	Sudah Tercapai		
						Agustus	1.00	1.00	100.00	Sudah Tercapai		
						September	1.00	1.00	100.00	Sudah Tercapai		
						Oktober	1.00	1.00	100.00	Sudah Tercapai		
						November	1.00	1.00	100.00	Sudah Tercapai		
						Desember	1.00	1.00	100.00	Sudah Tercapai		
Kinerja												
No	Sasaran Kinerja	Indikator Kinerja	Satuan	Target Kinerja Tahunan	Bulan	Target	Realisasi	%	Keterangan	Output		
1	2	3	4	5	6	7	8	9	10	11		
STAF												
PENGADMINISTRASI PROGRAM DAN KERJASAMA												
1	Tersedianya Laporan Administrasi Bidang Kerjasama, Keamanan Dan Keterlibatan	Jumlah Laporan Administrasi Bidang Kerjasama, Keamanan Dan Keterlibatan	Laporan	12.00	Januari	1.00	1.00	100.00	Sudah Tercapai	Laporan Administrasi Bidang Kerjasama, Keamanan Dan Keterlibatan		
						Februari	1.00	1.00	100.00	Sudah Tercapai	Laporan Administrasi Bidang Kerjasama, Keamanan Dan Keterlibatan	
						Maret	1.00	1.00	100.00	Sudah Tercapai	Laporan Administrasi Bidang Kerjasama, Keamanan Dan Keterlibatan	
						April	1.00	1.00	100.00	Sudah Tercapai	Laporan Administrasi Bidang Kerjasama, Keamanan Dan Keterlibatan	
						Mei	1.00	1.00	100.00	Sudah Tercapai	Laporan Administrasi Bidang Kerjasama, Keamanan Dan Keterlibatan	
						Juni	1.00	1.00	100.00	Sudah Tercapai	Laporan Administrasi Bidang Kerjasama, Keamanan Dan Keterlibatan	
						Juli	1.00	1.00	100.00	Sudah Tercapai	Laporan Administrasi Bidang Kerjasama, Keamanan Dan Keterlibatan	
						Agustus	1.00	1.00	100.00	Sudah Tercapai	Laporan Administrasi Bidang Kerjasama, Keamanan Dan Keterlibatan	
						September	1.00	1.00	100.00	Sudah Tercapai	Laporan Administrasi Bidang Kerjasama, Keamanan Dan Keterlibatan	
						Oktober	1.00	1.00	100.00	Sudah Tercapai	Laporan Administrasi Bidang Kerjasama, Keamanan Dan Keterlibatan	
						November	1.00	1.00	100.00	Sudah Tercapai	Laporan Administrasi Bidang Kerjasama, Keamanan Dan Keterlibatan	
						Desember	1.00	1.00	100.00	Sudah Tercapai	Laporan Administrasi Bidang Kerjasama, Keamanan Dan Keterlibatan	
Kinerja											Anggaran (Rp)	

No	Sasaran Sub Kegiatan	Indikator Kinerja	Satuan	Target						Sub Kegiatan						
				Kinerja Tahunan	Bulan	Target	Realisasi	%	Keterangan	Target Anggaran Tahunan	Bulan	Target	Realisasi	%	Keterangan	
1	2	3	4	5	6	7	8	9	10	11	12	13	14	15	16	17
ESELON IV																
KASI OPERASIONAL DAN PENGENDALIAN																
1	Terlaksananya Pencegahan Gangguan Ketertarikan Dan Ketertiban Umum Melalui Deteksi Dini Dan Cegah Dini, Pembinaan Dan Penyuluhan, Pelaksanaan Patroli, Pengamanan Dan Pengawasan	1	Jumlah Laporan	Laporan	12.00	Januari	1.00	1.00	100.00	Sudah Tercapai						
						Februari	1.00	1.00	100.00	Sudah Tercapai						
						Maret	1.00	1.00	100.00	Sudah Tercapai						
						April	1.00	1.00	100.00	Sudah Tercapai						
						Mei	1.00	1.00	100.00	Sudah Tercapai						
						Juni	1.00	1.00	100.00	Sudah Tercapai						
						Juli	1.00	1.00	100.00	Sudah Tercapai						
						Agustus	1.00	1.00	100.00	Sudah Tercapai						
						September	1.00	1.00	100.00	Sudah Tercapai						
						Oktober	1.00	1.00	100.00	Sudah Tercapai						
						November	1.00	1.00	100.00	Sudah Tercapai						
						Desember	1.00	1.00	100.00	Sudah Tercapai						
2	Terlaksananya Penindakan Atas Gangguan Ketertarikan Dan Ketertiban Umum Berdasarkan Perda Dan Perkada Melalui Penertiban	1	Jumlah Laporan	Laporan	12.00	Januari	1.00	1.00	100.00	Sudah Tercapai						
						Februari	1.00	1.00	100.00	Sudah Tercapai						
						Maret	1.00	1.00	100.00	Sudah Tercapai						
						April	1.00	1.00	100.00	Sudah Tercapai						
						Mei	1.00	1.00	100.00	Sudah Tercapai						
						Juni	1.00	1.00	100.00	Sudah Tercapai						
						Juli	1.00	1.00	100.00	Sudah Tercapai						
						Agustus	1.00	1.00	100.00	Sudah Tercapai						
						September	1.00	1.00	100.00	Sudah Tercapai						
						Oktober	1.00	1.00	100.00	Sudah Tercapai						

November 1.00 1.00 100.00 Sudah Tercapai
 Desember 1.00 1.00 100.00 Sudah Tercapai

Kinerja

No	Sasaran Kinerja	Indikator Kinerja	Satuan	Target Kinerja Tahunan	Bulan	Target	Realisasi	%	Keterangan	Output
1	2	3	4	5	6	7	8	9	10	11

STAF

KOMANDAN PETUGAS KEAMANAN

1	Terlaksananya Penangkapan Masyarakat Yang Melakukan Pelanggaran	Jumlah Laporan Pelaksanaan Penangkapan Masyarakat Yang Melakukan Pelanggaran Yang Dikoordinir	Laporan	12.00	Januari	1.00	1.00	100.00	Sudah Tercapai	Laporan Pelaksanaan Penangkapan Masyarakat Yang Melakukan Pelanggaran Perda Kabupaten Buleleng, Laporan Pengawasan, Pembinaan Dan Penertiban PKL, Baliho, Spanduk Banner Yang Melanggar Peraturan Daerah Kabupaten Buleleng Dan Pengamanan Hari-hari Besar Nasional
					Februari	1.00	1.00	100.00	Sudah Tercapai	Laporan Pelaksanaan Penangkapan Masyarakat Yang Melakukan Pelanggaran Perda Kabupaten Buleleng, Laporan Pengawasan, Pembinaan Dan Penertiban PKL, Baliho, Spanduk Banner Yang Melanggar Peraturan Daerah Kabupaten Buleleng Dan Pengamanan Hari-hari Besar Nasional
					Maret	1.00	1.00	100.00	Sudah Tercapai	Laporan Pelaksanaan Penangkapan Masyarakat Yang Melakukan Pelanggaran Perda Kabupaten Buleleng, Laporan Pengawasan, Pembinaan Dan Penertiban PKL, Baliho, Spanduk Banner Yang Melanggar Peraturan Daerah Kabupaten Buleleng Dan Pengamanan Hari-hari Besar Nasional
					April	1.00	1.00	100.00	Sudah Tercapai	Laporan Pelaksanaan Penangkapan Masyarakat Yang Melakukan Pelanggaran Perda Kabupaten Buleleng, Laporan Pengawasan, Pembinaan Dan Penertiban PKL, Baliho, Spanduk Banner Yang Melanggar Peraturan Daerah Kabupaten Buleleng Dan Pengamanan Hari-hari Besar Nasional
					Mei	1.00	1.00	100.00	Sudah Tercapai	Laporan Pelaksanaan Penangkapan Masyarakat Yang Melakukan Pelanggaran Perda Kabupaten Buleleng, Laporan Pengawasan, Pembinaan Dan Penertiban PKL, Baliho, Spanduk Banner Yang Melanggar Peraturan Daerah Kabupaten Buleleng Dan Pengamanan Hari-hari Besar Nasional
					Juni	1.00	1.00	100.00	Sudah Tercapai	Laporan Pelaksanaan Penangkapan Masyarakat Yang Melakukan Pelanggaran Perda Kabupaten Buleleng, Laporan Pengawasan, Pembinaan Dan Penertiban PKL, Baliho, Spanduk Banner Yang Melanggar Peraturan Daerah Kabupaten Buleleng Dan Pengamanan Hari-hari Besar Nasional
					Juli	1.00	1.00	100.00	Sudah Tercapai	Laporan Pelaksanaan Penangkapan Masyarakat Yang Melakukan Pelanggaran Perda Kabupaten Buleleng, Laporan Pengawasan, Pembinaan Dan Penertiban PKL, Baliho, Spanduk Banner Yang Melanggar Peraturan Daerah Kabupaten Buleleng Dan Pengamanan Hari-hari Besar Nasional
					Agustus	1.00	1.00	100.00	Sudah Tercapai	Laporan Pelaksanaan Penangkapan Masyarakat Yang Melakukan Pelanggaran Perda Kabupaten Buleleng, Laporan Pengawasan, Pembinaan Dan Penertiban PKL, Baliho, Spanduk Banner Yang Melanggar Peraturan Daerah Kabupaten Buleleng Dan Pengamanan Hari-hari Besar Nasional
					September	1.00	1.00	100.00	Sudah Tercapai	Laporan Pelaksanaan Penangkapan Masyarakat Yang Melakukan Pelanggaran Perda Kabupaten Buleleng, Laporan Pengawasan, Pembinaan Dan Penertiban PKL, Baliho, Spanduk Banner Yang Melanggar Peraturan Daerah Kabupaten Buleleng Dan Pengamanan Hari-hari Besar Nasional
					Oktober	1.00	1.00	100.00	Sudah Tercapai	Laporan Pelaksanaan Penangkapan Masyarakat Yang Melakukan Pelanggaran Perda Kabupaten Buleleng, Laporan Pengawasan, Pembinaan Dan Penertiban PKL, Baliho, Spanduk Banner Yang Melanggar Peraturan Daerah Kabupaten Buleleng Dan Pengamanan Hari-hari Besar Nasional
					November	1.00	1.00	100.00	Sudah Tercapai	Laporan Pelaksanaan Penangkapan Masyarakat Yang Melakukan Pelanggaran Perda Kabupaten Buleleng, Laporan Pengawasan, Pembinaan Dan Penertiban PKL, Baliho, Spanduk Banner Yang Melanggar Peraturan Daerah Kabupaten Buleleng Dan Pengamanan Hari-hari Besar Nasional

			Desember	1.00	1.00	100.00	Sudah Tercapai	Laporan Pelaksanaan Penangkapan Masyarakat Yang Melakukan Pelanggaran Perda Kabupaten Buleleng, Laporan Pengawasan, Pembinaan Dan Penerbitan PKL, Baiho, Spanduk Banner Yang Melanggar Peraturan Daerah Kabupaten Buleleng Dan Pengamanan Hari-hari Besar Nasional		
PRANATA PASUKAN PENGAMANAN DALAM		Laporan	12.00	Januari	1.00	1.00	100.00	Sudah Tercapai	Laporan Pengamanan Dan Penjagaan Operasional Pengendalian Ketentruman Dan Ketertiban Umum Pejabat Daerah (Di Rumah Jabatan Bupati)	
1	Terlaksananya Pengamanan Dan Penjagaan Operasional Pengendalian Ketentruman Dan Ketertiban Umum Di Rumah Jabatan Bupati	Jumlah Laporan Pengamanan Dan Penjagaan Operasional Pengendalian Ketentruman Dan Ketertiban Umum Di Rumah Jabatan Bupati								
			Februari	1.00	1.00	100.00	Sudah Tercapai	Laporan Pengamanan Dan Penjagaan Operasional Pengendalian Ketentruman Dan Ketertiban Umum Pejabat Daerah (Di Rumah Jabatan Bupati)		
			Maret	1.00	1.00	100.00	Sudah Tercapai	Laporan Pengamanan Dan Penjagaan Operasional Pengendalian Ketentruman Dan Ketertiban Umum Pejabat Daerah (Di Rumah Jabatan Bupati)		
			April	1.00	1.00	100.00	Sudah Tercapai	Laporan Pengamanan Dan Penjagaan Operasional Pengendalian Ketentruman Dan Ketertiban Umum Pejabat Daerah (Di Rumah Jabatan Bupati)		
			Mei	1.00	1.00	100.00	Sudah Tercapai	Laporan Pengamanan Dan Penjagaan Operasional Pengendalian Ketentruman Dan Ketertiban Umum Pejabat Daerah (Di Rumah Jabatan Bupati)		
			Juni	1.00	1.00	100.00	Sudah Tercapai	Laporan Pengamanan Dan Penjagaan Operasional Pengendalian Ketentruman Dan Ketertiban Umum Pejabat Daerah (Di Rumah Jabatan Bupati)		
			Juli	1.00	1.00	100.00	Sudah Tercapai	Laporan Pengamanan Dan Penjagaan Operasional Pengendalian Ketentruman Dan Ketertiban Umum Pejabat Daerah (Di Rumah Jabatan Bupati)		
			Agustus	1.00	1.00	100.00	Sudah Tercapai	Laporan Pengamanan Dan Penjagaan Operasional Pengendalian Ketentruman Dan Ketertiban Umum Pejabat Daerah (Di Rumah Jabatan Bupati)		
			September	1.00	1.00	100.00	Sudah Tercapai	Laporan Pengamanan Dan Penjagaan Operasional Pengendalian Ketentruman Dan Ketertiban Umum Pejabat Daerah (Di Rumah Jabatan Bupati)		
			Oktober	1.00	1.00	100.00	Sudah Tercapai	Laporan Pengamanan Dan Penjagaan Operasional Pengendalian Ketentruman Dan Ketertiban Umum Pejabat Daerah (Di Rumah Jabatan Bupati)		
			November	1.00	1.00	100.00	Sudah Tercapai	Laporan Pengamanan Dan Penjagaan Operasional Pengendalian Ketentruman Dan Ketertiban Umum Pejabat Daerah (Di Rumah Jabatan Bupati)		
			Desember	1.00	1.00	100.00	Sudah Tercapai	Laporan Pengamanan Dan Penjagaan Operasional Pengendalian Ketentruman Dan Ketertiban Umum Pejabat Daerah (Di Rumah Jabatan Bupati)		
	Terlaksananya Pengamanan Dan Penjagaan Operasional Pengendalian Ketentruman Dan Ketertiban Umum Di Kantor Bupati	Jumlah Laporan Pengamanan Dan Penjagaan Operasional Pengendalian Ketentruman Dan Ketertiban Umum Di Kantor Bupati	Laporan	12.00	Januari	1.00	1.00	100.00	Sudah Tercapai	Laporan Pengamanan Dan Penjagaan Operasional Pengendalian Ketentruman Dan Ketertiban Umum Di Kantor Bupati
			Februari	1.00	1.00	100.00	Sudah Tercapai	Laporan Pengamanan Dan Penjagaan Operasional Pengendalian Ketentruman Dan Ketertiban Umum Di Kantor Bupati		

November 1.00 1.00 100.00 Sudah Tercapai Laporan Pengawasan Dan Pengamanan Pejabat Pemerintah Daerah Dan Tamu Negara
 Desember 1.00 1.00 100.00 Sudah Tercapai Laporan Pengawasan Dan Pengamanan Pejabat Pemerintah Daerah Dan Tamu Negara

No	Sasaran Kegiatan	Indikator Kinerja	Satuan	Target Kinerja Tahunan	Kinerja					Keterangan	Kegiatan	Anggaran (Rp)					Keterangan		
					Bulan	Target	Realisasi	%	Target Anggaran Tahunan			Bulan	Target	Realisasi	%				
1	2	3	4	5	6	7	8	9	10	11	12	13	14	15	16	17			
ESELON III																			
KABID PENEGAKAN PERUNDANG-UNDANGAN																			
1	Meningkatnya Kesadaran Hukum Masyarakat Terhadap Peraturan Daerah Dan Peraturan Kepala Daerah	1 Jumlah Kebijakan Teknis Bidang Penegakan Perundang-Undangan Daerah	SK	2.00	Januari					Penegakan Peraturan Daerah Kabuapten/Kota dan Peraturan Bupati/Walikota	Rp	417,744,540	Januari	Rp	1,583,640	Rp	-	-	Sumber Dana Dan Anggaran Kas belum tersedia di bulan ini
					Pebruari							Pebruari	Rp	37,976,776	Rp	15,640,456	41.18	Masih Dalam Proses SPJ	
					Maret	2.00	2.00	100.00	Sudah Tercapai			Maret	Rp	75,953,552	Rp	31,280,912	41.18	Masih Proses SPJ dan beberapa Sumber Dana belum tersedia di bulan ini	
					April							April	Rp	113,930,328	Rp	46,921,368	41.18	Masih Proses SPJ dan beberapa Sumber Dana belum tersedia di bulan ini	
					Mei							Mei	Rp	151,907,104	Rp	72,621,824	47.81	Masih Dalam Proses SPJ	
					Juni							Juni	Rp	189,883,880	Rp	88,262,280	46.48	Masih Dalam Proses SPJ	
					Juli							Juli	Rp	105,817,736	Rp	105,817,736	100.00	Masih Dalam Proses SPJ	
					Agustus							Agustus	Rp	143,794,512	Rp	127,866,942	88.92	Masih Dalam Proses SPJ	
					September							September	Rp	181,771,288	Rp	145,597,398	80.10	Masih Dalam Proses SPJ	
					Oktober						Rp	290,464,840	Oktober	Rp	219,748,064	Rp	164,702,854	74.95	Masih Dalam Proses SPJ
					Nopember							Nopember	Rp	257,724,840	Rp	186,987,060	72.55	Masih Dalam Proses SPJ	

			Desember	Desember	Rp	290,464,840	Rp	245,022,937	84.36	Sudah berjalan sesuai rencana serta terdapat efisiensi anggaran sesuai surat edaran Bupati
2	Persentase Penanganan Pelanggaran Peraturan Daerah Dan Peraturan Kepala Daerah (Bupati)	%	100.00	Januari						
				Pebruari						
				Maret						
				April						
				Mei						
				Juni						
				Juli						
				Agustus						
				Septembar						
				Oktober						
				Nopember						
				Desember	100.00	100.00	100.00			Sudah Tercapai
3	Jumlah Laporan Penanganan Pelanggaran Peraturan Daerah Dan Peraturan Kepala Daerah (Bupati)	Laporan	12.00	Januari	1.00	1.00	100.00			Sudah Tercapai
				Februari	1.00	1.00	100.00			Sudah Tercapai
				Maret	1.00	1.00	100.00			Sudah Tercapai
				April	1.00	1.00	100.00			Sudah Tercapai
				Mei	1.00	1.00	100.00			Sudah Tercapai
				Juni	1.00	1.00	100.00			Sudah Tercapai
				Juli	1.00	1.00	100.00			Sudah Tercapai
				Agustus	1.00	1.00	100.00			Sudah Tercapai
				Septembar	1.00	1.00	100.00			Sudah Tercapai
				Oktober	1.00	1.00	100.00			Sudah Tercapai
				November	1.00	1.00	100.00			Sudah Tercapai
				Desember	1.00	1.00	100.00			Sudah Tercapai

TOTAL ANGGARAN (Rp)

Rp 290,464,840.00

Rp

290,464,840.00

Rp

245,022,937.00

84.36 Sudah berjalan sesuai rencana serta terdapat efisiensi anggaran sesuai surat edaran Bupati

Kinerja										
No	Sasaran Kinerja	Indikator Kinerja	Satuan	Target Kinerja Tahunan	Bulan	Target	Realisasi	%	Keterangan	Output
1	2	3	4	5	6	7	8	9	10	11
FUNGSIONAL										
FUNGSIONAL POLISI PAMONG PRAJA AHLI										
1	Terlaksananya Patroli, Pengamanan, Pengawasan, Pendataan Dan Pelatihan Linmas	1 Jumlah Laporan Patroli, Pengamanan Dan Pengawasan	Laporan	12.00	Januari	1.00	1.00	100.00	Sudah Tercapai	Laporan Patroli, Pengamanan Dan Pengawasan
					Februari	1.00	1.00	100.00	Sudah Tercapai	Laporan Patroli, Pengamanan Dan Pengawasan
					Maret	1.00	1.00	100.00	Sudah Tercapai	Laporan Patroli, Pengamanan Dan Pengawasan
					April	1.00	1.00	100.00	Sudah Tercapai	Laporan Patroli, Pengamanan Dan Pengawasan
					Mei	1.00	1.00	100.00	Sudah Tercapai	Laporan Patroli, Pengamanan Dan Pengawasan
					Juni	1.00	1.00	100.00	Sudah Tercapai	Laporan Patroli, Pengamanan Dan Pengawasan
					Juli	1.00	1.00	100.00	Sudah Tercapai	Laporan Patroli, Pengamanan Dan Pengawasan
					Agustus	1.00	1.00	100.00	Sudah Tercapai	Laporan Patroli, Pengamanan Dan Pengawasan
					September	1.00	1.00	100.00	Sudah Tercapai	Laporan Patroli, Pengamanan Dan Pengawasan
					Oktober	1.00	1.00	100.00	Sudah Tercapai	Laporan Patroli, Pengamanan Dan Pengawasan
					November	1.00	1.00	100.00	Sudah Tercapai	Laporan Patroli, Pengamanan Dan Pengawasan
					Desember	1.00	1.00	100.00	Sudah Tercapai	Laporan Patroli, Pengamanan Dan Pengawasan
		2 Jumlah Laporan Pendataan Linmas Aktif Dan Non Aktif	Laporan	3.00	Januari					
					Februari					
					Maret	1.00	1.00	100.00	Sudah Tercapai	Laporan Pendataan Linmas Aktif Dan Non Aktif
					April					
					Mei	1.00	1.00	100.00	Sudah Tercapai	Laporan Pendataan Linmas Aktif Dan Non Aktif
					Juni					
					Juli					
					Agustus	1.00	1.00	100.00	Sudah Tercapai	Laporan Pendataan Linmas Aktif Dan Non Aktif
					September					
					Oktober					
					November					
					Desember					

		3	Jumlah Laporan Pelatihan Linmas	Laporan	1.00	Januari								
						Februari								
						Maret								
						April								
						Mei								
						Juni								
						Juli								
						Agustus								
						September								
						Oktober	1.00	1.00	100.00	Sudah Tercapai	Laporan Pelatihan Linmas			
						November								
						Desember								
2	Terlaksananya Koordinasi, Pelaksanaan Dan Pemantauan Penegakan Perda Dan Perkada	1	Jumlah Laporan Koordinasi, Pelaksanaan Dan Pemantauan Penegakan Perda Dan Perkada	Laporan	2.00	Januari	1.00	1.00	100.00	Sudah Tercapai	Laporan Koordinasi, Pelaksanaan Dan Pemantauan Penegakan Perda Dan Perkada			
						Februari								
						Maret								
						April								
						Mei								
						Juni								
						Juli								
						Agustus								
						September								
						Oktober	1.00	1.00	100.00	Sudah Tercapai	Laporan Koordinasi, Pelaksanaan Dan Pemantauan Penegakan Perda Dan Perkada			
						November								
						Desember								
			Jumlah Laporan Pemantauan, Pembinaan Non Yustisi Penegakan Perda Dan Perkada	Laporan	12.00	Januari	1.00	1.00	100.00	Sudah Tercapai	Laporan Pemantauan, Pembinaan Non Yustisi Penegakan Perda Dan Perkada			
						Februari	1.00	1.00	100.00	Sudah Tercapai	Laporan Pemantauan, Pembinaan Non Yustisi Penegakan Perda Dan Perkada			
						Maret	1.00	1.00	100.00	Sudah Tercapai	Laporan Pemantauan, Pembinaan Non Yustisi Penegakan Perda Dan Perkada			
						April	1.00	1.00	100.00	Sudah Tercapai	Laporan Pemantauan, Pembinaan Non Yustisi Penegakan Perda Dan Perkada			
						Mei	1.00	1.00	100.00	Sudah Tercapai	Laporan Pemantauan, Pembinaan Non Yustisi Penegakan Perda Dan Perkada			
						Juni	1.00	1.00	100.00	Sudah Tercapai	Laporan Pemantauan, Pembinaan Non Yustisi Penegakan Perda Dan Perkada			
						Juli	1.00	1.00	100.00	Sudah Tercapai	Laporan Pemantauan, Pembinaan Non Yustisi Penegakan Perda Dan Perkada			
						Agustus	1.00	1.00	100.00	Sudah Tercapai	Laporan Pemantauan, Pembinaan Non Yustisi Penegakan Perda Dan Perkada			
						September	1.00	1.00	100.00	Sudah Tercapai	Laporan Pemantauan, Pembinaan Non Yustisi Penegakan Perda Dan Perkada			
						Oktober	1.00	1.00	100.00	Sudah Tercapai	Laporan Pemantauan, Pembinaan Non Yustisi Penegakan Perda Dan Perkada			
						November	1.00	1.00	100.00	Sudah Tercapai	Laporan Pemantauan, Pembinaan Non Yustisi Penegakan Perda Dan Perkada			

										Kinerja									
No	Sasaran Kinerja	Indikator Kinerja	Satuan	Target Kinerja Tahunan	Bulan	Target	Realisasi	%	Keterangan	Output									
1	2	3	4	5	6	7	8	9	10	11									
STAF																			
PENGADMINISTRASI HUKUM																			
1	Tersedianya Laporan Penanganan Pelaksanaan Penegakan Perda Dan Perkada (Bupati)	Jumlah Laporan Penanganan Pelaksanaan Penegakan Perda Dan Perkada (Bupati)	Laporan	12.00	Januari	1.00	1.00	100.00	Sudah Tercapai	Laporan Penanganan Pelaksanaan Penegakan Perda Dan Perkada (Bupati)									
					Februari	1.00	1.00	100.00	Sudah Tercapai	Laporan Penanganan Pelaksanaan Penegakan Perda Dan Perkada (Bupati)									
					Maret	1.00	1.00	100.00	Sudah Tercapai	Laporan Penanganan Pelaksanaan Penegakan Perda Dan Perkada (Bupati)									
					April	1.00	1.00	100.00	Sudah Tercapai	Laporan Penanganan Pelaksanaan Penegakan Perda Dan Perkada (Bupati)									
					Mei	1.00	1.00	100.00	Sudah Tercapai	Laporan Penanganan Pelaksanaan Penegakan Perda Dan Perkada (Bupati)									
					Juni	1.00	1.00	100.00	Sudah Tercapai	Laporan Penanganan Pelaksanaan Penegakan Perda Dan Perkada (Bupati)									
					Juli	1.00	1.00	100.00	Sudah Tercapai	Laporan Penanganan Pelaksanaan Penegakan Perda Dan Perkada (Bupati)									
					Agustus	1.00	1.00	100.00	Sudah Tercapai	Laporan Penanganan Pelaksanaan Penegakan Perda Dan Perkada (Bupati)									
					September	1.00	1.00	100.00	Sudah Tercapai	Laporan Penanganan Pelaksanaan Penegakan Perda Dan Perkada (Bupati)									
					Oktober	1.00	1.00	100.00	Sudah Tercapai	Laporan Penanganan Pelaksanaan Penegakan Perda Dan Perkada (Bupati)									
					November	1.00	1.00	100.00	Sudah Tercapai	Laporan Penanganan Pelaksanaan Penegakan Perda Dan Perkada (Bupati)									
					Desember	1.00	1.00	100.00	Sudah Tercapai	Laporan Penanganan Pelaksanaan Penegakan Perda Dan Perkada (Bupati)									
											Kinerja		Anggaran (Rp)						
No	Sasaran Sub Kegiatan	Indikator Kinerja	Satuan	Target Kinerja Tahunan	Bulan	Target	Realisasi	%	Keterangan	Sub Kegiatan	Target Anggaran Tahunan	Bulan	Target	Realisasi	%	Keterangan			
1	2	3	4	5	6	7	8	9	10	11	12	13	14	15	16	17			
ESELON IV																			
KASI PENYELIDIKAN DAN PENYIDIKAN																			
1	Terlaksananya Penanganan Atas Pelanggaran Peraturan Daerah Dan Peraturan Kepala Daerah (Bupati)	1 Jumlah Laporan Penegakan Atas Pelanggaran Peraturan Daerah Dan Peraturan Kepala Daerah (Bupati)	Laporan	12.00	Januari	1.00	1.00	100.00	Sudah Tercapai	KASI PENYELIDIKAN DAN PENYIDIKAN									
					Februari	1.00	1.00	100.00	Sudah Tercapai										
					Maret	1.00	1.00	100.00	Sudah Tercapai										
					April	1.00	1.00	100.00	Sudah Tercapai										
					Mei	1.00	1.00	100.00	Sudah Tercapai										
					Juni	1.00	1.00	100.00	Sudah Tercapai										
					Juli	1.00	1.00	100.00	Sudah Tercapai										
					Agustus	1.00	1.00	100.00	Sudah Tercapai										
					September	1.00	1.00	100.00	Sudah Tercapai										
					Oktober	1.00	1.00	100.00	Sudah Tercapai										

November 1.00 1.00 100.00 Sudah Tercapai
 Desember 1.00 1.00 100.00 Sudah Tercapai

No	Sasaran Kinerja	Indikator Kinerja	Satuan	Target Kinerja Tahunan	Kinerja					Output
					Bulan	Target	Realisasi	%	Keterangan	
1	2	3	4	5	6	7	8	9	10	11

STAF

ANALISIS PENYIDIKAN

1	Terlaksananya Pengkajian Pelanggaran Perda Dan Perkada (Bupati)	Jumlah Laporan Kajian Penanganan Pelaksanaan Perda Dan Perkada (Bupati)	Laporan	12.00	Januari	1.00	1.00	100.00	Sudah Tercapai	Laporan Dan Data Kajian Penanganan Pelaksanaan Perda Dan Perkada (Bupati)
					Februari	1.00	1.00	100.00	Sudah Tercapai	Laporan Dan Data Kajian Penanganan Pelaksanaan Perda Dan Perkada (Bupati)
					Maret	1.00	1.00	100.00	Sudah Tercapai	Laporan Dan Data Kajian Penanganan Pelaksanaan Perda Dan Perkada (Bupati)
					April	1.00	1.00	100.00	Sudah Tercapai	Laporan Dan Data Kajian Penanganan Pelaksanaan Perda Dan Perkada (Bupati)
					Mei	1.00	1.00	100.00	Sudah Tercapai	Laporan Dan Data Kajian Penanganan Pelaksanaan Perda Dan Perkada (Bupati)
					Juni	1.00	1.00	100.00	Sudah Tercapai	Laporan Dan Data Kajian Penanganan Pelaksanaan Perda Dan Perkada (Bupati)
					Juli	1.00	1.00	100.00	Sudah Tercapai	Laporan Dan Data Kajian Penanganan Pelaksanaan Perda Dan Perkada (Bupati)
					Agustus	1.00	1.00	100.00	Sudah Tercapai	Laporan Dan Data Kajian Penanganan Pelaksanaan Perda Dan Perkada (Bupati)
					September	1.00	1.00	100.00	Sudah Tercapai	Laporan Dan Data Kajian Penanganan Pelaksanaan Perda Dan Perkada (Bupati)
					Oktober	1.00	1.00	100.00	Sudah Tercapai	Laporan Dan Data Kajian Penanganan Pelaksanaan Perda Dan Perkada (Bupati)
					November	1.00	1.00	100.00	Sudah Tercapai	Laporan Dan Data Kajian Penanganan Pelaksanaan Perda Dan Perkada (Bupati)
					Desember	1.00	1.00	100.00	Sudah Tercapai	Laporan Dan Data Kajian Penanganan Pelaksanaan Perda Dan Perkada (Bupati)

No	Sasaran Kegiatan	Indikator Kinerja	Satuan	Target Kinerja Tahunan	Kinerja					Anggaran (Rp)						
					Bulan	Target	Realisasi	%	Keterangan	Kegiatan	Target Anggaran Tahunan	Bulan	Target	Realisasi	%	Keterangan
1	2	3	4	5	6	7	8	9	10	11	12	13	14	15	16	17

ESELON III

KABID SUMBER DAYA APARATUR

1	Meningkatnya Kapasitas Sumber Daya Aparatur	1 Persentase Sumber Daya Aparatur Yang Mengikuti Pelatihan	%	100.00	Januari					Penanganan Gangguan Ketertarikan dan Keterlibatan Umum dalam 1 (satu) Daerah kabupaten/Kota	Rp	166,374,520	Januari	Rp	1,137,420	Rp	-	-	Sumber Dana Dan Anggaran Kas belum tersedia di bulan ini
					Pebruari								Pebruari	Rp	15,124,956	Rp	11,753,450	77.71	Masih Dalam Proses SPJ
					Maret								Maret	Rp	30,249,912	Rp	23,506,900	77.71	Masih Dalam Proses SPJ
					April								April	Rp	45,374,868	Rp	35,260,350	77.71	Masih Dalam Proses SPJ
					Mei								Mei	Rp	60,499,824	Rp	54,008,800	89.27	Masih Dalam Proses SPJ

						Mei	Rp	28,282,484	Rp	25,632,864	90.63	Masih Dalam Proses SPJ
						Juni	Rp	35,353,105	Rp	30,676,080	86.77	Masih Dalam Proses SPJ
						Juli	Rp	42,423,726	Rp	36,969,296	87.14	Masih Dalam Proses SPJ
						Agustus	Rp	49,494,347	Rp	42,012,512	84.88	Masih Dalam Proses SPJ
						September	Rp	56,564,968	Rp	47,065,728	83.19	Masih Dalam Proses SPJ
						Oktober	Rp	63,635,589	Rp	53,348,944	83.84	Masih Dalam Proses SPJ
						Nopember	Rp	70,706,210	Rp	59,512,160	84.17	Masih Dalam Proses SPJ
						Desember	100.00	100.00	100.00	Sudah Tercapai		
						Desember	Rp	77,776,840	Rp	69,961,092	89.95	Sudah berjalan sesuai rencana serta terdapat efisiensi anggaran sesuai surat edaran Bupati
2	Jumlah Laporan Pengembangan Kapasitas SDA Yang Difasilitasi	Laporan	2.00	Januari								
				Februari								
				Maret								
				April								
				Mei								
				Juni								
				Juli	1.00	1.00	100.00	Sudah Tercapai				
				Agustus								
				September								
				Oktober								
				November								
				Desember	1.00	1.00	100.00	Sudah Tercapai				

TOTAL ANGGARAN (Rp)

Rp 244,144,860

Rp

244,144,860 Rp

231,042,242

94.63 Sudah berjalan sesuai rencana serta terdapat efisiensi anggaran sesuai surat edaran Bupati

											Kinerja		
No	Sasaran Kinerja	Indikator Kinerja	Satuan	Target Kinerja Tahunan	Bulan	Target	Realisasi	%	Keterangan	Output			
1	2	3	4	5	6	7	8	9	10	11			
FUNGSIONAL													
FUNGSIONAL POLISI PAMONG PRAJA AHLI													
1	Terlaksananya Patroli, Pengamanan, Pengawasan, Pendataan Dan Pelatihan Linmas	1 Jumlah Laporan Patroli, Pengamanan Dan Pengawasan	Laporan	12.00	Januari	1.00	1.00	100.00	Sudah Tercapai	Laporan Patroli, Pengamanan Dan Pengawasan			
					Februari	1.00	1.00	100.00	Sudah Tercapai	Laporan Patroli, Pengamanan Dan Pengawasan			
					Maret	1.00	1.00	100.00	Sudah Tercapai	Laporan Patroli, Pengamanan Dan Pengawasan			
					April	1.00	1.00	100.00	Sudah Tercapai	Laporan Patroli, Pengamanan Dan Pengawasan			
					Mei	1.00	1.00	100.00	Sudah Tercapai	Laporan Patroli, Pengamanan Dan Pengawasan			
					Juni	1.00	1.00	100.00	Sudah Tercapai	Laporan Patroli, Pengamanan Dan Pengawasan			
					Juli	1.00	1.00	100.00	Sudah Tercapai	Laporan Patroli, Pengamanan Dan Pengawasan			
					Agustus	1.00	1.00	100.00	Sudah Tercapai	Laporan Patroli, Pengamanan Dan Pengawasan			
					September	1.00	1.00	100.00	Sudah Tercapai	Laporan Patroli, Pengamanan Dan Pengawasan			
					Oktober	1.00	1.00	100.00	Sudah Tercapai	Laporan Patroli, Pengamanan Dan Pengawasan			
					November	1.00	1.00	100.00	Sudah Tercapai	Laporan Patroli, Pengamanan Dan Pengawasan			
					Desember	1.00	1.00	100.00	Sudah Tercapai	Laporan Patroli, Pengamanan Dan Pengawasan			
		2 Jumlah Laporan Pendataan Linmas Aktif Dan Non Aktif	Laporan	3.00	Januari								
					Februari								
					Maret	1.00	1.00	100.00	Sudah Tercapai	Laporan Pendataan Linmas Aktif Dan Non Aktif			
					April								
					Mei	1.00	1.00	100.00	Sudah Tercapai	Laporan Pendataan Linmas Aktif Dan Non Aktif			
					Juni								
					Juli								
					Agustus	1.00	1.00	100.00	Sudah Tercapai	Laporan Pendataan Linmas Aktif Dan Non Aktif			
					September								
					Oktober								
					November								
					Desember								

		3	Jumlah Laporan Pelatihan Linmas	Laporan	1.00	Januari									
						Februari									
						Maret									
						April									
						Mei									
						Juni									
						Juli									
						Agustus									
						September									
						Oktober	1.00	1.00	100.00	Sudah Tercapai	Laporan Pelatihan Linmas				
						November									
						Desember									
2	Terlaksananya Koordinasi, Pelaksanaan Dan Pemantauan Penegakan Perda Dan Perkada	1	Jumlah Laporan Koordinasi, Pelaksanaan Dan Pemantauan Penegakan Perda Dan Perkada	Laporan	2.00	Januari	1.00	1.00	100.00	Sudah Tercapai	Laporan Koordinasi, Pelaksanaan Dan Pemantauan Penegakan Perda Dan Perkada				
						Februari									
						Maret									
						April									
						Mei									
						Juni									
						Juli									
						Agustus									
						September									
						Oktober									
						November	1.00	1.00	100.00	Sudah Tercapai	Laporan Koordinasi, Pelaksanaan Dan Pemantauan Penegakan Perda Dan Perkada				
						Desember									
			Jumlah Laporan Pemantauan, Pembinaan Non Yustisi Penegakan Perda Dan Perkada	Laporan	12.00	Januari	1.00	1.00	100.00	Sudah Tercapai	Laporan Pemantauan, Pembinaan Non Yustisi Penegakan Perda Dan Perkada				
						Februari	1.00	1.00	100.00	Sudah Tercapai	Laporan Pemantauan, Pembinaan Non Yustisi Penegakan Perda Dan Perkada				
						Maret	1.00	1.00	100.00	Sudah Tercapai	Laporan Pemantauan, Pembinaan Non Yustisi Penegakan Perda Dan Perkada				
						April	1.00	1.00	100.00	Sudah Tercapai	Laporan Pemantauan, Pembinaan Non Yustisi Penegakan Perda Dan Perkada				
						Mei	1.00	1.00	100.00	Sudah Tercapai	Laporan Pemantauan, Pembinaan Non Yustisi Penegakan Perda Dan Perkada				
						Juni	1.00	1.00	100.00	Sudah Tercapai	Laporan Pemantauan, Pembinaan Non Yustisi Penegakan Perda Dan Perkada				
						Juli	1.00	1.00	100.00	Sudah Tercapai	Laporan Pemantauan, Pembinaan Non Yustisi Penegakan Perda Dan Perkada				
						Agustus	1.00	1.00	100.00	Sudah Tercapai	Laporan Pemantauan, Pembinaan Non Yustisi Penegakan Perda Dan Perkada				
						September	1.00	1.00	100.00	Sudah Tercapai	Laporan Pemantauan, Pembinaan Non Yustisi Penegakan Perda Dan Perkada				
						Oktober	1.00	1.00	100.00	Sudah Tercapai	Laporan Pemantauan, Pembinaan Non Yustisi Penegakan Perda Dan Perkada				
						November	1.00	1.00	100.00	Sudah Tercapai	Laporan Pemantauan, Pembinaan Non Yustisi Penegakan Perda Dan Perkada				
						Desember	1.00	1.00	100.00	Sudah Tercapai	Laporan Pemantauan, Pembinaan Non Yustisi Penegakan Perda Dan Perkada				

No	Sasaran Sub Kegiatan	Indikator Kinerja	Satuan	Target	Kinerja					Anggaran (Rp)							
					Kinerja Tahunan	Bulan	Target	Realisasi	%	Keterangan	Sub Kegiatan	Target Anggaran Tahunan	Bulan	Target	Realisasi	%	Keterangan
ESELON IV																	
KASI PELATIHAN DASAR																	
1	Terlaksananya Pelatihan Sumber Daya Aparatur Satuan Polisi Pamong Praja	1 Jumlah Laporan Pelatihan Sumber Daya Aparatur Satuan Polisi Pamong Praja	Laporan	12.00	Januari	1.00	1.00	100.00	Sudah Tercapai								KASI PELATIHAN DASAR
					Februari	1.00	1.00	100.00	Sudah Tercapai								
					Maret	1.00	1.00	100.00	Sudah Tercapai								
					April	1.00	1.00	100.00	Sudah Tercapai								
					Mei	1.00	1.00	100.00	Sudah Tercapai								
					Juni	1.00	1.00	100.00	Sudah Tercapai								
					Juli	1.00	1.00	100.00	Sudah Tercapai								
					Agustus	1.00	1.00	100.00	Sudah Tercapai								
					September	1.00	1.00	100.00	Sudah Tercapai								
					Oktober	1.00	1.00	100.00	Sudah Tercapai								
					November	1.00	1.00	100.00	Sudah Tercapai								
					Desember	1.00	1.00	100.00	Sudah Tercapai								
KASI TEKNIS FUNGSIONAL																	
1	Terlaksananya Pelatihan Dasar Dan Teknis Fungsional Satuan Polisi Pamong Praja Kabupaten Buleleng	1 Jumlah Laporan Pelatihan Dasar Dan Teknis Fungsional Satuan Polisi Pamong Praja Yang Kompeten	Laporan	12.00	Januari	1.00	1.00	100.00	Sudah Tercapai								KASI TEKNIS FUNGSIONAL
					Februari	1.00	1.00	100.00	Sudah Tercapai								
					Maret	1.00	1.00	100.00	Sudah Tercapai								
					April	1.00	1.00	100.00	Sudah Tercapai								
					Mei	1.00	1.00	100.00	Sudah Tercapai								
					Juni	1.00	1.00	100.00	Sudah Tercapai								
					Juli	1.00	1.00	100.00	Sudah Tercapai								
					Agustus	1.00	1.00	100.00	Sudah Tercapai								
					September	1.00	1.00	100.00	Sudah Tercapai								
					Oktober	1.00	1.00	100.00	Sudah Tercapai								
					November	1.00	1.00	100.00	Sudah Tercapai								
					Desember	1.00	1.00	100.00	Sudah Tercapai								
No	Sasaran Kegiatan	Indikator Kinerja	Satuan	Target	Kinerja					Anggaran (Rp)							
					Kinerja Tahunan	Bulan	Target	Realisasi	%	Keterangan	Kegiatan	Target Anggaran Tahunan	Bulan	Target	Realisasi	%	Keterangan
1	2	3	4	5	6	7	8	9	10	11	12	13	14	15	16	17	

ESELON III

SEKRETARIS

1	Meningkatnya Kualitas Pelayanan Publik dan Akuntabilitas Pelayanan Publik	1	Nilai AKIP yang baik	Nilai	80.00	Januari				Perencanaan Penganggaran dan Evaluasi Kinerja Perangkat Daerah	Rp	49,212,960	Januari	Rp	-	Rp	-	-	-
						Pebruari							Pebruari	Rp	4,473,905	Rp	3,118,528	69.70	Masih Dalam Proses SPJ
						Maret							Maret	Rp	8,947,810	Rp	5,439,056	60.79	Masih Dalam Proses SPJ
						April							April	Rp	13,421,715	Rp	8,339,584	62.14	Masih Dalam Proses SPJ
						Mei	80.00	80.00	100.00	Sudah Tercapai			Mei	Rp	17,895,620	Rp	11,435,112	63.90	Masih Dalam Proses SPJ
						Juni							Juni	Rp	22,369,525	Rp	13,755,640	61.49	Masih Dalam Proses SPJ
						Juli							Juli	Rp	26,843,430	Rp	19,456,568	72.48	Masih Dalam Proses SPJ
						Agustus							Agustus	Rp	31,317,335	Rp	23,101,166	73.76	Masih Dalam Proses SPJ
						September							September	Rp	35,791,240	Rp	28,416,474	79.40	Masih Dalam Proses SPJ
						Oktober							Oktober	Rp	40,265,145	Rp	31,044,502	77.10	Masih Dalam Proses SPJ
						Nopember							Nopember	Rp	44,739,050	Rp	36,938,010	82.56	Masih Dalam Proses SPJ
						Desember							Desember	Rp	49,212,960	Rp	45,875,716	93.22	Sudah berjalan sesuai rencana serta terdapat efisiensi anggaran sesuai surat edaran Bupati
2	Persentase Penyebaran Kuisisioner Pengguna Layanan		%	100.00	Januari					Penyediaan Jasa Penunjang Urusan Pemerintahan Daerah	Rp	623,975,189	Januari	Rp	35,553,350	Rp	9,033,779	25.41	Masih Dalam Proses SPJ
						Pebruari							Pebruari	Rp	87,551,282	Rp	86,656,199	98.98	Masih Dalam Proses SPJ
						Maret							Maret	Rp	140,532,920	Rp	140,532,920	100.00	Masih Dalam Proses SPJ
						April							April	Rp	192,530,852	Rp	162,194,724	84.24	Masih Dalam Proses SPJ

									Mei	Rp	244,528,784	Rp	182,439,153	74.61	Masih Dalam Proses SPJ
									Juni	Rp	296,526,716	Rp	201,975,040	68.11	Masih Dalam Proses SPJ
									Juli	Rp	348,524,648	Rp	270,577,559	77.64	Masih Dalam Proses SPJ
									Agustus	Rp	400,522,580	Rp	346,701,374	86.56	Masih Dalam Proses SPJ
									September	Rp	452,520,512	Rp	413,813,646	91.45	Masih Dalam Proses SPJ
							Rp	591,608,113	Oktober	Rp	504,518,444	Rp	434,078,649	86.04	Masih Dalam Proses SPJ
									Nopember	Rp	566,516,376	Rp	494,314,341	88.82	Masih Dalam Proses SPJ
									Desember	Rp	591,608,113	Rp	578,418,781	97.77	Sudah berjalan sesuai rencana serta terdapat efisiensi anggaran sesuai surat edaran Bupati
3	Jumlah Laporan Penyebaran Kuisioner Pengguna Layanan	Laporan	12.00	Januari	1.00	1.00	100.00	Sudah Tercapai							
				Februari	1.00	1.00	100.00	Sudah Tercapai							
				Maret	1.00	1.00	100.00	Sudah Tercapai							
				April	1.00	1.00	100.00	Sudah Tercapai							
				Mei	1.00	1.00	100.00	Sudah Tercapai							
				Juni	1.00	1.00	100.00	Sudah Tercapai							
				Juli	1.00	1.00	100.00	Sudah Tercapai							
				Agustus	1.00	1.00	100.00	Sudah Tercapai							
				September	1.00	1.00	100.00	Sudah Tercapai							
				Oktober	1.00	1.00	100.00	Sudah Tercapai							
				November	1.00	1.00	100.00	Sudah Tercapai							
				Desember	1.00	1.00	100.00	Sudah Tercapai							

Februari	1.00	1.00	100.00	Sudah Tercapai
Maret	1.00	1.00	100.00	Sudah Tercapai
April	1.00	1.00	100.00	Sudah Tercapai
Mei	1.00	1.00	100.00	Sudah Tercapai
Juni	1.00	1.00	100.00	Sudah Tercapai
Juli	1.00	1.00	100.00	Sudah Tercapai
Agustus	1.00	1.00	100.00	Sudah Tercapai
September	1.00	1.00	100.00	Sudah Tercapai
Oktober	1.00	1.00	100.00	Sudah Tercapai
November	1.00	1.00	100.00	Sudah Tercapai
Desember	1.00	1.00	100.00	Sudah Tercapai

6	Persentase Layanan Administrasi Perkantoran Yang Tepat Waktu Dan Sesuai Ketentuan	%	100.00	Januari		Administrasi Umum	Rp	313,134,100	Januari	Rp	238,879	Rp	-	-	Sumber Dana Dan Anggaran Kas belum tersedia di bulan ini
				Pebruari				Pebruari	Rp	28,134,945	Rp	2,119,448	7.53	Masih Dalam Proses SPJ	
				Maret				Maret	Rp	56,269,890	Rp	11,605,742	20.63	Masih Dalam Proses SPJ	
				April				April	Rp	84,404,835	Rp	31,935,190	37.84	Masih Dalam Proses SPJ	
				Mei				Mei	Rp	112,539,780	Rp	74,878,938	66.54	Masih Dalam Proses SPJ	
				Juni				Juni	Rp	140,674,725	Rp	76,998,386	54.74	Masih Dalam Proses SPJ	
				Juli				Juli	Rp	168,809,670	Rp	108,671,734	64.38	Masih Dalam Proses SPJ	
				Agustus				Agustus	Rp	196,944,615	Rp	160,070,732	81.28	Masih Dalam Proses SPJ	
				September				September	Rp	225,079,560	Rp	208,174,780	92.49	Masih Dalam Proses SPJ	
				Oktober				Oktober	Rp	318,164,610	Rp	253,214,505	79.62	Masih Dalam Proses SPJ	
				Nopember				Nopember	Rp		Rp	281,349,450	245,722,135	87.34	Masih Dalam Proses SPJ
				Desember	100.00	100.00	100.00	Sudah Tercapai	Desember	Rp	318,164,610	Rp	290,742,131	91.38	Sudah berjalan sesuai rencana serta terdapat efisiensi anggaran sesuai surat edaran Bupati

7	Jumlah Laporan Layanan Administrasi Perkantoran Yang Tepat Waktu Dan Sesuai Ketentuan	Laporan	12.00	Januari	1.00	1.00	100.00	Sudah Tercapai
				Februari	1.00	1.00	100.00	Sudah Tercapai
				Maret	1.00	1.00	100.00	Sudah Tercapai
				April	1.00	1.00	100.00	Sudah Tercapai
				Mei	1.00	1.00	100.00	Sudah Tercapai
				Juni	1.00	1.00	100.00	Sudah Tercapai
				Juli	1.00	1.00	100.00	Sudah Tercapai
				Agustus	1.00	1.00	100.00	Sudah Tercapai
				September	1.00	1.00	100.00	Sudah Tercapai
				Oktober	1.00	1.00	100.00	Sudah Tercapai
				November	1.00	1.00	100.00	Sudah Tercapai
				Desember	1.00	1.00	100.00	Sudah Tercapai

8	Persentase Layanan Administrasi Keuangan Yang Tepat Waktu Dan Sesuai Ketentuan	%	100.00	Januari				Administrasi Keuangan Perangkat Daerah	Rp	8,764,057,530	Januari	Rp	412,563,650	Rp	354,935,574	86.03	Masih Dalam Proses SPJ
				Pebruari							Pebruari	Rp	797,043,681	Rp	653,769,724	82.02	Masih Dalam Proses SPJ
				Maret							Maret	Rp	1,594,087,362	Rp	1,565,649,056	98.22	Masih Dalam Proses SPJ
				April							April	Rp	2,603,166,274	Rp	2,603,166,274	100.00	Masih Dalam Proses SPJ
				Mei							Mei	Rp	3,400,209,955	Rp	3,233,264,355	95.09	Masih Dalam Proses SPJ
				Juni							Juni	Rp	4,282,892,378	Rp	4,282,892,378	100.00	Masih Dalam Proses SPJ
				Juli							Juli	Rp	5,079,936,059	Rp	4,898,270,792	96.42	Masih Dalam Proses SPJ
				Agustus							Agustus	Rp	5,876,979,740	Rp	5,513,508,981	93.82	Masih Dalam Proses SPJ
				September							September	Rp	6,674,023,421	Rp	6,125,001,864	91.77	Masih Dalam Proses SPJ
				Oktober					Rp	8,310,815,565	Oktober	Rp	7,471,067,102	Rp	6,724,148,148	90.00	Masih Dalam Proses SPJ
				Nopember							Nopember	Rp	8,268,110,783	Rp	7,338,605,520	88.76	Masih Dalam Proses SPJ

					Mei	1.00	1.00	100.00	Sudah Tercapai	
					Juni	1.00	1.00	100.00	Sudah Tercapai	
					Juli	1.00	1.00	100.00	Sudah Tercapai	
					Agustus	1.00	1.00	100.00	Sudah Tercapai	
					September	1.00	1.00	100.00	Sudah Tercapai	
					Oktober	1.00	1.00	100.00	Sudah Tercapai	
					November	1.00	1.00	100.00	Sudah Tercapai	
					Desember	1.00	1.00	100.00	Sudah Tercapai	
2	Terlaksananya Administrasi Perkantoran	1 Jumlah Laporan Administrasi Perkantoran	Laporan	12.00	Januari	1.00	1.00	100.00	Sudah Tercapai	KASUBAG UMUM
					Februari	1.00	1.00	100.00	Sudah Tercapai	
					Maret	1.00	1.00	100.00	Sudah Tercapai	
					April	1.00	1.00	100.00	Sudah Tercapai	
					Mei	1.00	1.00	100.00	Sudah Tercapai	
					Juni	1.00	1.00	100.00	Sudah Tercapai	
					Juli	1.00	1.00	100.00	Sudah Tercapai	
					Agustus	1.00	1.00	100.00	Sudah Tercapai	
					September	1.00	1.00	100.00	Sudah Tercapai	
					Oktober	1.00	1.00	100.00	Sudah Tercapai	
					November	1.00	1.00	100.00	Sudah Tercapai	
					Desember	1.00	1.00	100.00	Sudah Tercapai	
3	Terlaksananya Administrasi Kepegawaian	1 Jumlah Laporan Administrasi Kepegawaian	Laporan	12.00	Januari	1.00	1.00	100.00	Sudah Tercapai	
					Februari	1.00	1.00	100.00	Sudah Tercapai	
					Maret	1.00	1.00	100.00	Sudah Tercapai	
					April	1.00	1.00	100.00	Sudah Tercapai	
					Mei	1.00	1.00	100.00	Sudah Tercapai	
					Juni	1.00	1.00	100.00	Sudah Tercapai	
					Juli	1.00	1.00	100.00	Sudah Tercapai	
					Agustus	1.00	1.00	100.00	Sudah Tercapai	
					September	1.00	1.00	100.00	Sudah Tercapai	
					Oktober	1.00	1.00	100.00	Sudah Tercapai	
					November	1.00	1.00	100.00	Sudah Tercapai	
					Desember	1.00	1.00	100.00	Sudah Tercapai	
Kinerja										
No	Sasaran Kinerja	Indikator Kinerja	Satuan	Target Kinerja Tahunan	Bulan	Target	Realisasi	%	Keterangan	Output
1	2	3	4	5	6	7	8	9	10	11
STAF										
PENGELOLA SURAT										
1	Tersedianya Laporan Arsip Surat	Jumlah Laporan Arsip Surat	Laporan	12.00	Januari	1.00	1.00	100.00	Sudah Tercapai	Jumlah Surat Yang Masuk Dan Surat Yang Keluar Pada Satuan Polisi Pamong Praja
					Februari	1.00	1.00	100.00	Sudah Tercapai	Jumlah Surat Yang Masuk Dan Surat Yang Keluar Pada Satuan Polisi Pamong Praja

Maret	1.00	1.00	100.00	Sudah Tercapai	Jumlah Surat Yang Masuk Dan Surat Yang Keluar Pada Satuan Polisi Pamong Praja
April	1.00	1.00	100.00	Sudah Tercapai	Jumlah Surat Yang Masuk Dan Surat Yang Keluar Pada Satuan Polisi Pamong Praja
Mei	1.00	1.00	100.00	Sudah Tercapai	Jumlah Surat Yang Masuk Dan Surat Yang Keluar Pada Satuan Polisi Pamong Praja
Juni	1.00	1.00	100.00	Sudah Tercapai	Jumlah Surat Yang Masuk Dan Surat Yang Keluar Pada Satuan Polisi Pamong Praja
Juli	1.00	1.00	100.00	Sudah Tercapai	Jumlah Surat Yang Masuk Dan Surat Yang Keluar Pada Satuan Polisi Pamong Praja
Agustus	1.00	1.00	100.00	Sudah Tercapai	Jumlah Surat Yang Masuk Dan Surat Yang Keluar Pada Satuan Polisi Pamong Praja
September	1.00	1.00	100.00	Sudah Tercapai	Jumlah Surat Yang Masuk Dan Surat Yang Keluar Pada Satuan Polisi Pamong Praja
Oktober	1.00	1.00	100.00	Sudah Tercapai	Jumlah Surat Yang Masuk Dan Surat Yang Keluar Pada Satuan Polisi Pamong Praja
November	1.00	1.00	100.00	Sudah Tercapai	Jumlah Surat Yang Masuk Dan Surat Yang Keluar Pada Satuan Polisi Pamong Praja
Desember	1.00	1.00	100.00	Sudah Tercapai	Jumlah Surat Yang Masuk Dan Surat Yang Keluar Pada Satuan Polisi Pamong Praja

PENYUSUN RENCANA PENGADAAN SARANA DAN PRASARANA

1	Terlaksananya Kegiatan Penyusunan Dan Penelaahan Data Obyek Kerja Di Bidang Rencana Kebutuhan Sarana Dan Prasarana	1	Jumlah Laporan RKBMD Dan RKPBM Yang Dikelola	Laporan	2.00	Januari					
						Februari					
						Maret					
						April	1.00	1.00	100.00	Sudah Tercapai	RKBMD Dan RKPBM Induk Tahun 2024
						Mei					
						Juni	1.00	1.00	100.00	Sudah Tercapai	RKBMD Dan RKPBM Perubahan Tahun 2023
						Juli					
						Agustus					
						September					
						Oktober					
						November					
						Desember					
2	Tersedianya Laporan Rekonsiliasi BMD, Rekonsiliasi Persediaan Setiap Bulan Dan Laporan BMD Semester I Dan Semester II	1	Jumlah Laporan Rekonsiliasi BMD, Rekonsiliasi Persediaan Setiap Bulan Dan Laporan BMD Semester I Dan Semester II	Laporan	14.00	Januari	2.00	2.00	100.00	Sudah Tercapai	Laporan Rekon BMD Dan Rekon Persediaan Ub. Desember 2022, Laporan BMD Tahun 2022
						Februari	1.00	1.00	100.00	Sudah Tercapai	Laporan Rekon BMD Dan Rekon Persediaan Ub. Januari 2023
						Maret	1.00	1.00	100.00	Sudah Tercapai	Laporan Rekon BMD Dan Rekon Persediaan Ub. Pebruari 2023
						April	1.00	1.00	100.00	Sudah Tercapai	Laporan Rekon BMD Dan Rekon Persediaan Ub. Maret 2023
						Mei	1.00	1.00	100.00	Sudah Tercapai	Laporan Rekon BMD Dan Rekon Persediaan Ub. April 2023
						Juni	1.00	1.00	100.00	Sudah Tercapai	Laporan Rekon BMD Dan Rekon Persediaan Ub. Mei 2023
						Juli	2.00	2.00	100.00	Sudah Tercapai	Laporan Rekon BMD Dan Rekon Persediaan Ub. Juni 2023, Laporan BMD Semester 1 Tahun 2023

					Agustus	1.00	1.00	100.00	Sudah Tercapai	Laporan Rekon BMD Dan Rekon Persediaan Ub. Juli 2023	
					September	1.00	1.00	100.00	Sudah Tercapai	Laporan Rekon BMD Dan Rekon Persediaan Ub. Agustus 2023	
					Oktober	1.00	1.00	100.00	Sudah Tercapai	Laporan Rekon BMD Dan Rekon Persediaan Ub. September 2023	
					November	1.00	1.00	100.00	Sudah Tercapai	Laporan Rekon BMD Dan Rekon Persediaan Ub. Oktober 2023	
					Desember	1.00	1.00	100.00	Sudah Tercapai	Laporan Rekon BMD Dan Rekon Persediaan Ub. Nopember 2023	
3	Terlaksananya Pengaturan Penggunaan Sarana Dan Prasarana Untuk Pelaksanaan Kegiatan Dinas Yang Ada	1	Jumlah Laporan Penggunaan Sarana Dan Prasarana	Laporan	2.00	Januari	1.00	1.00	100.00	Sudah Tercapai	Kartu Inventaris Ruangan (KIR Tahun 2022)
					Februari						
					Maret						
					April						
					Mei						
					Juni						
					Juli	1.00	1.00	100.00	Sudah Tercapai	Kartu Inventaris Ruangan (KIR Semester I Tahun 2023)	
					Agustus						
					September						
					Oktober						
					November						
					Desember						
PENGADMINISTRASI SARANA DAN PRASARANA											
1	Terlaksananya Kegiatan Penyusunan Dan Penelaahan Data Obyek Kerja Di Bidang Rencana Kebutuhan Sarana Dan Prasarana	1	Jumlah Laporan RKBMD Dan RKPBMMD Yang Dikelola	Laporan	2.00	Januari					
						Februari					
						Maret					
						April	1.00	1.00	100.00	Sudah Tercapai	RKBMD Dan RKPBMMD Induk Tahun 2024
						Mei					
						Juni	1.00	1.00	100.00	Sudah Tercapai	RKBMD Dan RKPBMMD Perubahan Tahun 2023
						Juli					
						Agustus					
						September					
						Oktober					
						November					
						Desember					

2	Tersedianya Laporan Rekonsiliasi BMD, Rekonsiliasi Persediaan Setiap Bulan Dan Laporan BMD Semester I Dan Semester II	1	Jumlah Laporan Rekonsiliasi BMD, Rekonsiliasi Persediaan Setiap Bulan Dan Laporan BMD Semester I Dan Semester II	Laporan	14.00	Januari	2.00	2.00	100.00	Sudah Tercapai	Laporan Rekon BMD Dan Rekon Persediaan Ub. Desember 2022, Laporan BMD Tahun 2022
						Februari	1.00	1.00	100.00	Sudah Tercapai	Laporan Rekon BMD Dan Rekon Persediaan Ub. Januari 2023
						Maret	1.00	1.00	100.00	Sudah Tercapai	Laporan Rekon BMD Dan Rekon Persediaan Ub. Pebruari 2023
						April	1.00	1.00	100.00	Sudah Tercapai	Laporan Rekon BMD Dan Rekon Persediaan Ub. Maret 2023
						Mei	1.00	1.00	100.00	Sudah Tercapai	Laporan Rekon BMD Dan Rekon Persediaan Ub. April 2023
						Juni	1.00	1.00	100.00	Sudah Tercapai	Laporan Rekon BMD Dan Rekon Persediaan Ub. Mei 2023
						Juli	2.00	2.00	100.00	Sudah Tercapai	Laporan Rekon BMD Dan Rekon Persediaan Ub. Juni 2023, Laporan BMD Semester 1 Tahun 2023
						Agustus	1.00	1.00	100.00	Sudah Tercapai	Laporan Rekon BMD Dan Rekon Persediaan Ub. Juli 2023
						September	1.00	1.00	100.00	Sudah Tercapai	Laporan Rekon BMD Dan Rekon Persediaan Ub. Agustus 2023
						Oktober	1.00	1.00	100.00	Sudah Tercapai	Laporan Rekon BMD Dan Rekon Persediaan Ub. September 2023
						November	1.00	1.00	100.00	Sudah Tercapai	Laporan Rekon BMD Dan Rekon Persediaan Ub. Oktober 2023
						Desember	1.00	1.00	100.00	Sudah Tercapai	Laporan Rekon BMD Dan Rekon Persediaan Ub. Nopember 2023
3	Terlaksananya Pengaturan Penggunaan Sarana Dan Prasarana Untuk Pelaksanaan Kegiatan Dinas Yang Ada	1	Jumlah Laporan Penggunaan Sarana Dan Prasarana	Laporan	2.00	Januari	1.00	1.00	100.00	Sudah Tercapai	Kartu Inventaris Ruangan (KIR Tahun 2022)
						Februari					
						Maret					
						April					
						Mei					
						Juni					
						Juli	1.00	1.00	100.00	Sudah Tercapai	Kartu Inventaris Ruangan (KIR Semester I Tahun 2023)
						Agustus					
						September					
						Oktober					
						November					
						Desember					

4	Tersedianya Surat Perijinan Kendaraan Dinas Operasional SatPolPP Kab. Buleleng Sehingga Terwujudnya Tertib Administrasi Perijinan Kendaraan Dinas Operasional	1	Jumlah Surat Perijinan Kendaraan Dinas Operasional SatPolPP Kab. Buleleng	Laporan	9,00	Januari	1,00	1,00	100,00	Sudah Tercapai	Laporan Rekap Kendaraan Dinas Yang Tersamsat
						Februari					
						Maret	1,00	1,00	100,00	Sudah Tercapai	Laporan Rekap Kendaraan Dinas Yang Tersamsat
						April	1,00	1,00	100,00	Sudah Tercapai	Laporan Rekap Kendaraan Dinas Yang Tersamsat
						Mei	1,00	1,00	100,00	Sudah Tercapai	Laporan Rekap Kendaraan Dinas Yang Tersamsat
						Juni	1,00	1,00	100,00	Sudah Tercapai	Laporan Rekap Kendaraan Dinas Yang Tersamsat
						Juli	1,00	1,00	100,00	Sudah Tercapai	Laporan Rekap Kendaraan Dinas Yang Tersamsat
						Agustus					
						September	1,00	1,00	100,00	Sudah Tercapai	Laporan Rekap Kendaraan Dinas Yang Tersamsat
						Oktober					
						November	1,00	1,00	100,00	Sudah Tercapai	Laporan Rekap Kendaraan Dinas Yang Tersamsat
						Desember	1,00	1,00	100,00	Sudah Tercapai	Laporan Rekap Kendaraan Dinas Yang Tersamsat
5	Tersedianya Laporan SPJ Bidang Sarana Dan Prasarana	1	Jumlah Laporan SPJ Bidang Sarana Dan Prasarana	Laporan	12,00	Januari	1,00	1,00	100,00	Sudah Tercapai	Laporan SPJ Bulanan
						Februari	1,00	1,00	100,00	Sudah Tercapai	Laporan SPJ Bulanan
						Maret	1,00	1,00	100,00	Sudah Tercapai	Laporan SPJ Bulanan
						April	1,00	1,00	100,00	Sudah Tercapai	Laporan SPJ Bulanan
						Mei	1,00	1,00	100,00	Sudah Tercapai	Laporan SPJ Bulanan
						Juni	1,00	1,00	100,00	Sudah Tercapai	Laporan SPJ Bulanan
						Juli	1,00	1,00	100,00	Sudah Tercapai	Laporan SPJ Bulanan
						Agustus	1,00	1,00	100,00	Sudah Tercapai	Laporan SPJ Bulanan
						September	1,00	1,00	100,00	Sudah Tercapai	Laporan SPJ Bulanan
						Oktober	1,00	1,00	100,00	Sudah Tercapai	Laporan SPJ Bulanan
						November	1,00	1,00	100,00	Sudah Tercapai	Laporan SPJ Bulanan
						Desember	1,00	1,00	100,00	Sudah Tercapai	Laporan SPJ Bulanan
PENGADMINISTRASI KEPEGAWAIAN				Laporan	12,00	Januari	1,00	1,00	100,00	Sudah Tercapai	Laporan Berkala, Ujian Dinas, Kenaikan Pangkat, Pensiun Dan Laporan Yang Berkaitan Dengan Kepegawaian
1	Tersedianya Dokumen Administrasi Bagian Kepegawaian	1	Jumlah Laporan Administrasi Bagian Kepegawaian			Februari	1,00	1,00	100,00	Sudah Tercapai	Laporan Berkala, Ujian Dinas, Kenaikan Pangkat, Pensiun Dan Laporan Yang Berkaitan Dengan Kepegawaian
						Maret	1,00	1,00	100,00	Sudah Tercapai	Laporan Berkala, Ujian Dinas, Kenaikan Pangkat, Pensiun Dan Laporan Yang Berkaitan Dengan Kepegawaian
						April	1,00	1,00	100,00	Sudah Tercapai	Laporan Berkala, Ujian Dinas, Kenaikan Pangkat, Pensiun Dan Laporan Yang Berkaitan Dengan Kepegawaian
						Mei	1,00	1,00	100,00	Sudah Tercapai	Laporan Berkala, Ujian Dinas, Kenaikan Pangkat, Pensiun Dan Laporan Yang Berkaitan Dengan Kepegawaian
						Juni	1,00	1,00	100,00	Sudah Tercapai	Laporan Berkala, Ujian Dinas, Kenaikan Pangkat, Pensiun Dan Laporan Yang Berkaitan Dengan Kepegawaian

Jul	1.00	1.00	100.00	Sudah Tercapai	Laporan Berkala, Ujian Dinas, Kenaikan Pangkat, Pensiun Dan Laporan Yang Berkaitan Dengan Kepegawaian
Agustus	1.00	1.00	100.00	Sudah Tercapai	Laporan Berkala, Ujian Dinas, Kenaikan Pangkat, Pensiun Dan Laporan Yang Berkaitan Dengan Kepegawaian
September	1.00	1.00	100.00	Sudah Tercapai	Laporan Berkala, Ujian Dinas, Kenaikan Pangkat, Pensiun Dan Laporan Yang Berkaitan Dengan Kepegawaian
Oktober	1.00	1.00	100.00	Sudah Tercapai	Laporan Berkala, Ujian Dinas, Kenaikan Pangkat, Pensiun Dan Laporan Yang Berkaitan Dengan Kepegawaian
November	1.00	1.00	100.00	Sudah Tercapai	Laporan Berkala, Ujian Dinas, Kenaikan Pangkat, Pensiun Dan Laporan Yang Berkaitan Dengan Kepegawaian
Desember	1.00	1.00	100.00	Sudah Tercapai	Laporan Berkala, Ujian Dinas, Kenaikan Pangkat, Pensiun Dan Laporan Yang Berkaitan Dengan Kepegawaian

No	Sasaran Sub Kegiatan	Indikator Kinerja	Satuan	Target Kinerja Tahunan	Kinerja					Anggaran (Rp)						
					Bulan	Target	Realisasi	%	Keterangan	Sub Kegiatan	Target Anggaran Tahunan	Bulan	Target	Realisasi	%	Keterangan
1	2	3	4	5	6	7	8	9	10	11	12	13	14	15	16	17

ESELON IV

KASUBAG KEUANGAN

1	Terlaksananya Pengelolaan dan Pengadministrasian Keuangan	1 Jumlah Laporan Pengadministrasian Keuangan	Laporan	12.00	Januari	1.00	1.00	100.00	Sudah Tercapai								KASUBAG KEUANGAN
					Februari	1.00	1.00	100.00	Sudah Tercapai								
					Maret	1.00	1.00	100.00	Sudah Tercapai								
					April	1.00	1.00	100.00	Sudah Tercapai								
					Mei	1.00	1.00	100.00	Sudah Tercapai								
					Juni	1.00	1.00	100.00	Sudah Tercapai								
					Juli	1.00	1.00	100.00	Sudah Tercapai								
					Agustus	1.00	1.00	100.00	Sudah Tercapai								
					September	1.00	1.00	100.00	Sudah Tercapai								
					Oktober	1.00	1.00	100.00	Sudah Tercapai								
					November	1.00	1.00	100.00	Sudah Tercapai								
					Desember	1.00	1.00	100.00	Sudah Tercapai								
		2 Jumlah Laporan Pengelolaan Keuangan	Laporan	12.00	Januari	1.00	1.00	100.00	Sudah Tercapai								KASUBAG KEUANGAN
					Februari	1.00	1.00	100.00	Sudah Tercapai								
					Maret	1.00	1.00	100.00	Sudah Tercapai								
					April	1.00	1.00	100.00	Sudah Tercapai								
					Mei	1.00	1.00	100.00	Sudah Tercapai								
					Juni	1.00	1.00	100.00	Sudah Tercapai								
					Juli	1.00	1.00	100.00	Sudah Tercapai								
					Agustus	1.00	1.00	100.00	Sudah Tercapai								
					September	1.00	1.00	100.00	Sudah Tercapai								
					Oktober	1.00	1.00	100.00	Sudah Tercapai								
					November	1.00	1.00	100.00	Sudah Tercapai								
					Desember	1.00	1.00	100.00	Sudah Tercapai								

No	Sasaran Kinerja	Indikator Kinerja	Satuan	Target Kinerja Tahunan	Kinerja					Output
					Bulan	Target	Realisasi	%	Keterangan	
1	2	3	4	5	6	7	8	9	10	11

BENDAHARA PENGELUARAN

1	Terlaksananya Administrasi Keuangan	1	Jumlah Laporan Pertanggungjawaban Keuangan	Laporan	12.00	Januari	1.00	1.00	100.00	Sudah Tercapai	Laporan SPJ Fungsional, Laporan LPJ, Laporan BKU, Rekening Koran, TBP (Tanda Bukti Pembayaran) melalui aplikasi SIPD maupun manual, Laporan RTH (Realisasi Transaksi Harian), Laporan Rekon Pajak Bulanan Register/mencatat penomoran GU/L.S, SPP dan SPM dan Pajak
						Februari	1.00	1.00	100.00	Sudah Tercapai	Laporan SPJ Fungsional, Laporan LPJ, Laporan BKU, Rekening Koran, TBP (Tanda Bukti Pembayaran) melalui aplikasi SIPD maupun manual, Laporan RTH (Realisasi Transaksi Harian), Laporan Rekon Pajak Bulanan Register/mencatat penomoran GU/L.S, SPP dan SPM dan Pajak
						Maret	1.00	1.00	100.00	Sudah Tercapai	Laporan SPJ Fungsional, Laporan LPJ, Laporan BKU, Rekening Koran, TBP (Tanda Bukti Pembayaran) melalui aplikasi SIPD maupun manual, Laporan RTH (Realisasi Transaksi Harian), Laporan Rekon Pajak Bulanan Register/mencatat penomoran GU/L.S, SPP dan SPM dan Pajak
						April	1.00	1.00	100.00	Sudah Tercapai	Laporan SPJ Fungsional, Laporan LPJ, Laporan BKU, Rekening Koran, TBP (Tanda Bukti Pembayaran) melalui aplikasi SIPD maupun manual, Laporan RTH (Realisasi Transaksi Harian), Laporan Rekon Pajak Bulanan Register/mencatat penomoran GU/L.S, SPP dan SPM dan Pajak
						Mei	1.00	1.00	100.00	Sudah Tercapai	Laporan SPJ Fungsional, Laporan LPJ, Laporan BKU, Rekening Koran, TBP (Tanda Bukti Pembayaran) melalui aplikasi SIPD maupun manual, Laporan RTH (Realisasi Transaksi Harian), Laporan Rekon Pajak Bulanan Register/mencatat penomoran GU/L.S, SPP dan SPM dan Pajak
						Juni	1.00	1.00	100.00	Sudah Tercapai	Laporan SPJ Fungsional, Laporan LPJ, Laporan BKU, Rekening Koran, TBP (Tanda Bukti Pembayaran) melalui aplikasi SIPD maupun manual, Laporan RTH (Realisasi Transaksi Harian), Laporan Rekon Pajak Bulanan Register/mencatat penomoran GU/L.S, SPP dan SPM dan Pajak
						Juli	1.00	1.00	100.00	Sudah Tercapai	Laporan SPJ Fungsional, Laporan LPJ, Laporan BKU, Rekening Koran, TBP (Tanda Bukti Pembayaran) melalui aplikasi SIPD maupun manual, Laporan RTH (Realisasi Transaksi Harian), Laporan Rekon Pajak Bulanan Register/mencatat penomoran GU/L.S, SPP dan SPM dan Pajak
						Agustus	1.00	1.00	100.00	Sudah Tercapai	Laporan SPJ Fungsional, Laporan LPJ, Laporan BKU, Rekening Koran, TBP (Tanda Bukti Pembayaran) melalui aplikasi SIPD maupun manual, Laporan RTH (Realisasi Transaksi Harian), Laporan Rekon Pajak Bulanan Register/mencatat penomoran GU/L.S, SPP dan SPM dan Pajak
						September	1.00	1.00	100.00	Sudah Tercapai	Laporan SPJ Fungsional, Laporan LPJ, Laporan BKU, Rekening Koran, TBP (Tanda Bukti Pembayaran) melalui aplikasi SIPD maupun manual, Laporan RTH (Realisasi Transaksi Harian), Laporan Rekon Pajak Bulanan Register/mencatat penomoran GU/L.S, SPP dan SPM dan Pajak
						Oktober	1.00	1.00	100.00	Sudah Tercapai	Laporan SPJ Fungsional, Laporan LPJ, Laporan BKU, Rekening Koran, TBP (Tanda Bukti Pembayaran) melalui aplikasi SIPD maupun manual, Laporan RTH (Realisasi Transaksi Harian), Laporan Rekon Pajak Bulanan Register/mencatat penomoran GU/L.S, SPP dan SPM dan Pajak
						November	1.00	1.00	100.00	Sudah Tercapai	Laporan SPJ Fungsional, Laporan LPJ, Laporan BKU, Rekening Koran, TBP (Tanda Bukti Pembayaran) melalui aplikasi SIPD maupun manual, Laporan RTH (Realisasi Transaksi Harian), Laporan Rekon Pajak Bulanan Register/mencatat penomoran GU/L.S, SPP dan SPM dan Pajak
						Desember	1.00	1.00	100.00	Sudah Tercapai	Laporan SPJ Fungsional, Laporan LPJ, Laporan BKU, Rekening Koran, TBP (Tanda Bukti Pembayaran) melalui aplikasi SIPD maupun manual, Laporan RTH (Realisasi Transaksi Harian), Laporan Rekon Pajak Bulanan Register/mencatat penomoran GU/L.S, SPP dan SPM dan Pajak
2	Tersedianya Rencana Pengawasan Perda Dan Perkada (Bupati)	2	Jumlah Laporan Dan Data Pengawasan Perda Dan Perkada (Bupati)	Laporan	6.00	Januari	1.00	1.00	100.00	Sudah Tercapai	Laporan Dan Data Pengawasan Perda Dan Perkada (Bupati)
						Februari	1.00	1.00	100.00	Sudah Tercapai	Laporan Dan Data Pengawasan Perda Dan Perkada (Bupati)
						Maret	1.00	1.00	100.00	Sudah Tercapai	Laporan Dan Data Pengawasan Perda Dan Perkada (Bupati)
						April	1.00	1.00	100.00	Sudah Tercapai	Laporan Dan Data Pengawasan Perda Dan Perkada (Bupati)
						Mei	1.00	1.00	100.00	Sudah Tercapai	Laporan Dan Data Pengawasan Perda Dan Perkada (Bupati)
						Juni	1.00	1.00	100.00	Sudah Tercapai	Laporan Dan Data Pengawasan Perda Dan Perkada (Bupati)

Juli
Agustus
September
Oktober
November
Desember

PENGADMINISTRASI KEUANGAN

1	Terlaksananya Administrasi Keuangan	Jumlah Laporan Administrasi Keuangan	Laporan	12.00	Januari	1.00	1.00	100.00	Sudah Tercapai	Laporan Bukti Ebilling Pajak Masa melalui Efiling, Laporan Pajak Bulanan dan Tahunan PPh 21, PPh 22, PPh 23 dan PPN melalui Ebutop, Laporan Administrasi SPP atas pengajuan, Laporan Administrasi Surat Perintah membayar dalam SIPD, Laporan Administrasi Pencatatan/Register SPJ GU, LS, SP2D, SPP, SPM dan Bukti Pajak, Laporan BKU, Laporan Administrasi Tanda Bukti Pembayaran melalui aplikasi SIPD, Laporan Data Penginputan Pajak, Laporan SPJ GU, LS dan TPP, Laporan Administrasi Penginputan Penghasilan PNS, Laporan Bukti Ebilling Jaminan BPJS Kesehatan dan Jaminan BPJS Tenaga Kerja
					Februari	1.00	1.00	100.00	Sudah Tercapai	Laporan Bukti Ebilling Pajak Masa melalui Efiling, Laporan Pajak Bulanan dan Tahunan PPh 21, PPh 22, PPh 23 dan PPN melalui Ebutop, Laporan Administrasi SPP atas pengajuan, Laporan Administrasi Surat Perintah membayar dalam SIPD, Laporan Administrasi Pencatatan/Register SPJ GU, LS, SP2D, SPP, SPM dan Bukti Pajak, Laporan BKU, Laporan Administrasi Tanda Bukti Pembayaran melalui aplikasi SIPD, Laporan Data Penginputan Pajak, Laporan SPJ GU, LS dan TPP, Laporan Administrasi Penginputan Penghasilan PNS, Laporan Bukti Ebilling Jaminan BPJS Kesehatan dan Jaminan BPJS Tenaga Kerja
					Maret	1.00	1.00	100.00	Sudah Tercapai	Laporan Bukti Ebilling Pajak Masa melalui Efiling, Laporan Pajak Bulanan dan Tahunan PPh 21, PPh 22, PPh 23 dan PPN melalui Ebutop, Laporan Administrasi SPP atas pengajuan, Laporan Administrasi Surat Perintah membayar dalam SIPD, Laporan Administrasi Pencatatan/Register SPJ GU, LS, SP2D, SPP, SPM dan Bukti Pajak, Laporan BKU, Laporan Administrasi Tanda Bukti Pembayaran melalui aplikasi SIPD, Laporan Data Penginputan Pajak, Laporan SPJ GU, LS dan TPP, Laporan Administrasi Penginputan Penghasilan PNS, Laporan Bukti Ebilling Jaminan BPJS Kesehatan dan Jaminan BPJS Tenaga Kerja
					April	1.00	1.00	100.00	Sudah Tercapai	Laporan Bukti Ebilling Pajak Masa melalui Efiling, Laporan Pajak Bulanan dan Tahunan PPh 21, PPh 22, PPh 23 dan PPN melalui Ebutop, Laporan Administrasi SPP atas pengajuan, Laporan Administrasi Surat Perintah membayar dalam SIPD, Laporan Administrasi Pencatatan/Register SPJ GU, LS, SP2D, SPP, SPM dan Bukti Pajak, Laporan BKU, Laporan Administrasi Tanda Bukti Pembayaran melalui aplikasi SIPD, Laporan Data Penginputan Pajak, Laporan SPJ GU, LS dan TPP, Laporan Administrasi Penginputan Penghasilan PNS, Laporan Bukti Ebilling Jaminan BPJS Kesehatan dan Jaminan BPJS Tenaga Kerja
					Mei	1.00	1.00	100.00	Sudah Tercapai	Laporan Bukti Ebilling Pajak Masa melalui Efiling, Laporan Pajak Bulanan dan Tahunan PPh 21, PPh 22, PPh 23 dan PPN melalui Ebutop, Laporan Administrasi SPP atas pengajuan, Laporan Administrasi Surat Perintah membayar dalam SIPD, Laporan Administrasi Pencatatan/Register SPJ GU, LS, SP2D, SPP, SPM dan Bukti Pajak, Laporan BKU, Laporan Administrasi Tanda Bukti Pembayaran melalui aplikasi SIPD, Laporan Data Penginputan Pajak, Laporan SPJ GU, LS dan TPP, Laporan Administrasi Penginputan Penghasilan PNS, Laporan Bukti Ebilling Jaminan BPJS Kesehatan dan Jaminan BPJS Tenaga Kerja
					Juni	1.00	1.00	100.00	Sudah Tercapai	Laporan Bukti Ebilling Pajak Masa melalui Efiling, Laporan Pajak Bulanan dan Tahunan PPh 21, PPh 22, PPh 23 dan PPN melalui Ebutop, Laporan Administrasi SPP atas pengajuan, Laporan Administrasi Surat Perintah membayar dalam SIPD, Laporan Administrasi Pencatatan/Register SPJ GU, LS, SP2D, SPP, SPM dan Bukti Pajak, Laporan BKU, Laporan Administrasi Tanda Bukti Pembayaran melalui aplikasi SIPD, Laporan Data Penginputan Pajak, Laporan SPJ GU, LS dan TPP, Laporan Administrasi Penginputan Penghasilan PNS, Laporan Bukti Ebilling Jaminan BPJS Kesehatan dan Jaminan BPJS Tenaga Kerja
					Juli	1.00	1.00	100.00	Sudah Tercapai	Laporan Bukti Ebilling Pajak Masa melalui Efiling, Laporan Pajak Bulanan dan Tahunan PPh 21, PPh 22, PPh 23 dan PPN melalui Ebutop, Laporan Administrasi SPP atas pengajuan, Laporan Administrasi Surat Perintah membayar dalam SIPD, Laporan Administrasi Pencatatan/Register SPJ GU, LS, SP2D, SPP, SPM dan Bukti Pajak, Laporan BKU, Laporan Administrasi Tanda Bukti Pembayaran melalui aplikasi SIPD, Laporan Data Penginputan Pajak, Laporan SPJ GU, LS dan TPP, Laporan Administrasi Penginputan Penghasilan PNS, Laporan Bukti Ebilling Jaminan BPJS Kesehatan dan Jaminan BPJS Tenaga Kerja
					Agustus	1.00	1.00	100.00	Sudah Tercapai	Laporan Bukti Ebilling Pajak Masa melalui Efiling, Laporan Pajak Bulanan dan Tahunan PPh 21, PPh 22, PPh 23 dan PPN melalui Ebutop, Laporan Administrasi SPP atas pengajuan, Laporan Administrasi Surat Perintah membayar dalam SIPD, Laporan Administrasi Pencatatan/Register SPJ GU, LS, SP2D, SPP, SPM dan Bukti Pajak, Laporan BKU, Laporan Administrasi Tanda Bukti Pembayaran melalui aplikasi SIPD, Laporan Data Penginputan Pajak, Laporan SPJ GU, LS dan TPP, Laporan Administrasi Penginputan Penghasilan PNS, Laporan Bukti Ebilling Jaminan BPJS Kesehatan dan Jaminan BPJS Tenaga Kerja

Pebruari	1.00	1.00	100.00	Sudah Tercapai
Maret	1.00	1.00	100.00	Sudah Tercapai
April	1.00	1.00	100.00	Sudah Tercapai
Mei	1.00	1.00	100.00	Sudah Tercapai
Juni	1.00	1.00	100.00	Sudah Tercapai
Juli	1.00	1.00	100.00	Sudah Tercapai
Agustus	1.00	1.00	100.00	Sudah Tercapai
September	1.00	1.00	100.00	Sudah Tercapai
Oktober	1.00	1.00	100.00	Sudah Tercapai
Nopember	1.00	1.00	100.00	Sudah Tercapai
Desember	1.00	1.00	100.00	Sudah Tercapai

No	Sasaran Kinerja	Indikator Kinerja	Satuan	Target Kinerja Tahunan	Kinerja					Output
					Bulan	Target	Realisasi	%	Keterangan	
1	2	3	4	5	6	7	8	9	10	11
STAF										
PENGADMINISTRASI PERENCANAAN DAN PROGRAM										
1	Tersedianya Dokumen Administrasi Bidang Perencanaan Dan Program	1 Jumlah Dokumen Administrasi Bidang Perencanaan dan Program	Laporan	12.00	Januari	1.00	1.00	100.00	Sudah Tercapai	Dokumen Renstra Perangkat Daerah, DPA Induk, Rencana Aksi Atas Perjanjian Kinerja Induk, Perjanjian Kinerja Induk, Dokumen IKU, P3DN, Anggaran Kas, Sumber Dana, RKPD,RUP, LPPD, LKPJ, Laporan Capaian Rencana Aksi Atas PK, IKM
					Februari	1.00	1.00	100.00	Sudah Tercapai	Dokumen RKA Pergeseran, Laporan Pengukuran Kinerja Kegiatan, Laporan Capaian Rencana Aksi Atas PK Dan IKM
					Maret	1.00	1.00	100.00	Sudah Tercapai	Anggaran Kas Pergeseran, Sumber dana Pergeseran, Laporan Pengukuran Kinerja Kegiatan, Laporan Capaian Rencana Aksi Atas PK Dan IKM
					April	1.00	1.00	100.00	Sudah Tercapai	Dokumen DPA Pergeseran, Laporan Pengukuran Kinerja Kegiatan, Laporan Capaian Rencana Aksi Atas PK Dan IKM
					Mei	1.00	1.00	100.00	Sudah Tercapai	Dokumen Renja Perubahan TA. 2023, Menginput Renja Tahun Anggaran 2024, Laporan Pengukuran Kinerja Kegiatan, Laporan Capaian Rencana Aksi Atas PK Dan IKM
					Juni	1.00	1.00	100.00	Sudah Tercapai	Dokumen RKA Perubahan, Laporan Pengukuran Kinerja Kegiatan, Laporan Capaian Rencana Aksi Atas PK, IKM, Dokumen Renja TA. 2024 Dan Dokumen Profil SatPolPP TA. 2023
					Juli	1.00	1.00	100.00	Sudah Tercapai	Sumberdana Perubahan TA. 2023, Laporan Pengukuran Kinerja Kegiatan, Laporan Capaian Rencana Aksi Atas PK, IKM, Laporan Evaluasi Triwulan II SatPolIPP 2023 Dan SOP Tahun 2023
					Agustus	1.00	1.00	100.00	Sudah Tercapai	SOP SatPolIPP, Anggaran kas Perubahan TA. 2023, Laporan Pengukuran Kinerja Kegiatan, Laporan Capaian Rencana Aksi Atas PK Dan IKM
					September	1.00	1.00	100.00	Sudah Tercapai	Menginput RKA Perubahan Tahun 2023, Dokumen RKPA (RKA Perubahan) Tahun 2023, Dokumen SOP Peta Proses Bisnis Tahun 2023, Laporan Pengukuran Kinerja Kegiatan, Laporan Capaian Rencana Aksi Atas PK Dan IKM
					Oktober	1.00	1.00	100.00	Sudah Tercapai	Laporan Pengukuran Kinerja Kegiatan, Laporan Capaian Rencana Aksi Atas PK, laporan Data Risk Register SatPolIPP, RUP Perubahan Dan IKM
					November	1.00	1.00	100.00	Sudah Tercapai	Dokumen RAAPK Perubahan, Dokumen PK Perubahan, Dokumen Renja Tahun 2024, Laporan Pemetaan Permasalahan Urusan Untuk Penentuan Prioritas Dan Sasaran Pembangunan Daerah, Laporan Evaluasi Triwulan III SatPolIPP 2023, Laporan Pengukuran Kinerja Kegiatan, Laporan Capaian Rencana Aksi Atas PK Dan IKM
					Desember	1.00	1.00	100.00	Sudah Tercapai	RKA Induk TA. 2024, Laporan Pengukuran Kinerja Kegiatan, Laporan Capaian Rencana Aksi Atas PK Dan IKM

2	Tersedianya SPJ Bagian Perencanaan dan Program	1	Jumlah SPJ Bidang Perencanaan dan Program	Laporan	12.00	Januari	1.00	1.00	100.00	Sudah Tercapai	SPJ Pengadministrasian Dan Belanja Sub Bagian Perencanaan
						Februari	1.00	1.00	100.00	Sudah Tercapai	SPJ Pengadministrasian Dan Belanja Sub Bagian Perencanaan
						Maret	1.00	1.00	100.00	Sudah Tercapai	SPJ Pengadministrasian Dan Belanja Sub Bagian Perencanaan
						April	1.00	1.00	100.00	Sudah Tercapai	SPJ Pengadministrasian Dan Belanja Sub Bagian Perencanaan
						Mei	1.00	1.00	100.00	Sudah Tercapai	SPJ Pengadministrasian Dan Belanja Sub Bagian Perencanaan
						Juni	1.00	1.00	100.00	Sudah Tercapai	SPJ Pengadministrasian Dan Belanja Sub Bagian Perencanaan
						Juli	1.00	1.00	100.00	Sudah Tercapai	SPJ Pengadministrasian Dan Belanja Sub Bagian Perencanaan
						Agustus	1.00	1.00	100.00	Sudah Tercapai	SPJ Pengadministrasian Dan Belanja Sub Bagian Perencanaan
						September	1.00	1.00	100.00	Sudah Tercapai	SPJ Pengadministrasian Dan Belanja Sub Bagian Perencanaan
						Oktober	1.00	1.00	100.00	Sudah Tercapai	SPJ Pengadministrasian Dan Belanja Sub Bagian Perencanaan
						November	1.00	1.00	100.00	Sudah Tercapai	SPJ Pengadministrasian Dan Belanja Sub Bagian Perencanaan
						Desember	1.00	1.00	100.00	Sudah Tercapai	SPJ Pengadministrasian Dan Belanja Sub Bagian Perencanaan

Singaraja, 29 Desember 2023
Kepala Satuan Polisi Pamong Praja
Kabupaten Buleleng,

I Gede Arya Suardana, AP.MM
Pembina Tk. I (IV/b)
NIP. 19740323 199311 1 001